



La salud  
es de todos

Minsalud



# Plan Nacional de Vacunación

contra el COVID-19

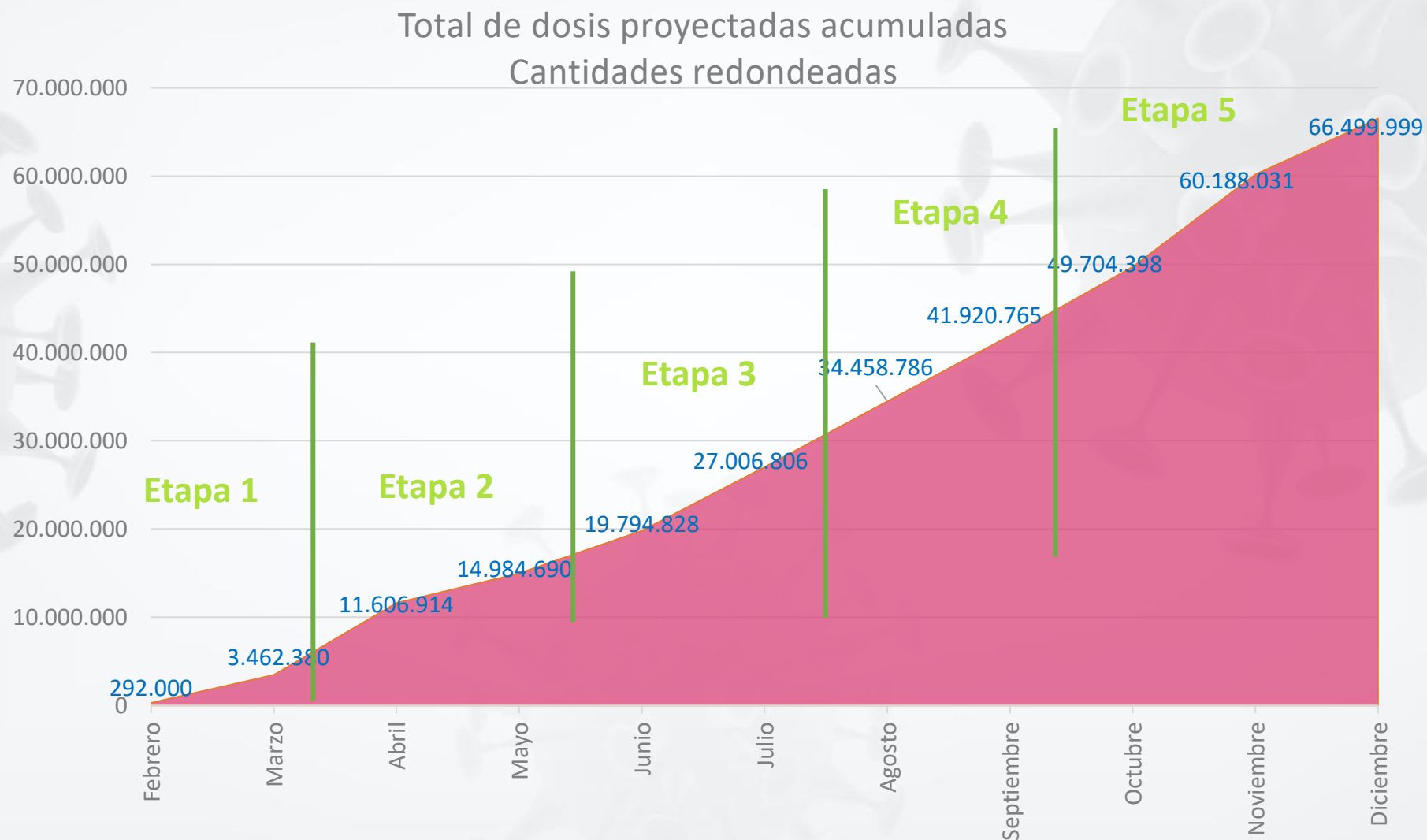
Ministerio de Salud y Protección Social

PMU

Marzo 12 de 2021



# 1. Proyección de Flujo de vacunas



## 2. Dosis aplicadas consolidadas. Corte 11/03/21

**2,142,164**  
Dosis en el país

**1,429,309**  
Dosis Asignadas

**1,428,311**  
Dosis Entregadas

**589.208**  
Dosis aplicadas  
ET

**290 Dosis (0,04%)**  
Pérdida Global  
Vacuna

ENTIDAD TERRITORIAL	TOTAL DOSIS ASIGNADAS	TOTAL DOSIS ENTREGADAS	TOTAL DOSIS APLICADAS
Guainía	12.579	12.579	6.549
Guaviare	1.806	1.806	818
Huila	29.436	28.644	8.283
La Guajira	19.353	19.329	4.761
Magdalena	18.775	18.775	3.736
Santa Marta	12.947	12.947	4.415
Meta	22.082	21.818	9.573
Nariño	48.329	48.329	13.062
Norte de Santander	42.295	42.295	7.541
Putumayo	6.241	6.241	1.505
Quindío	19.196	18.650	10.995
Risaralda	30.872	30.872	10.516
San Andrés y Providencia	1.158	1.110	444
Santander	64.914	64.914	16.262
Sucre	34.803	34.671	6.440
Tolima	42.785	42.785	9.718
Valle del Cauca	144.162	144.162	52.209
Buenaventura	5.580	5.580	1.203
Vaupés	5.609	5.609	4.223
Vichada	1.236	1.206	402

ENTIDAD TERRITORIAL	TOTAL DOSIS ASIGNADAS	TOTAL DOSIS ENTREGADAS	TOTAL DOSIS APLICADAS
Guainía	12.579	12.579	6.549
Guaviare	1.806	1.806	818
Huila	29.436	28.644	8.283
La Guajira	19.353	19.329	4.761
Magdalena	18.775	18.775	3.736
Santa Marta	12.947	12.947	4.415
Meta	22.082	21.818	9.573
Nariño	48.329	48.329	13.062
Norte de Santander	42.295	42.295	7.541
Putumayo	6.241	6.241	1.505
Quindío	19.196	18.650	10.995
Risaralda	30.872	30.872	10.516
San Andrés y Providencia	1.158	1.110	444
Santander	64.914	64.914	16.262
Sucre	34.803	34.671	6.440
Tolima	42.785	42.785	9.718
Valle del Cauca	144.162	144.162	52.209
Buenaventura	5.580	5.580	1.203
Vaupés	5.609	5.609	4.223
Vichada	1.236	1.206	402



La salud  
es de todos

Minsalud

### 3. Avance en el proceso de Aplicación de la vacuna

---



# 4. Ruta para vacunación COVID 19 profesional independiente.

1

Cargue de la información del personal del prestador de servicios al MSPS



Profesional independiente



PISIS Cliente Neo

2

Entrega base maestra por MSPS a EPS



## MI VACUNA



Plan Nacional de Vacunación contra el COVID-19

INFORMACIÓN OFICIAL SOBRE LA VACUNACIÓN CONTRA EL CORONAVIRUS EN COLOMBIA

3

EPS asignación punto de vacunación



La salud es de todos

Minsalud

Listado IPS vacunadoras



EPS asigna

IPS Vacunadoras en la Red de la EPS



Residencia



Trabajo

4

Prestadores de servicios de salud asignado



- Listados de profesionales independientes a vacunar
- Capacidad instalada disponible para la aplicación (equipos y TH)
- Agendamiento del esquema

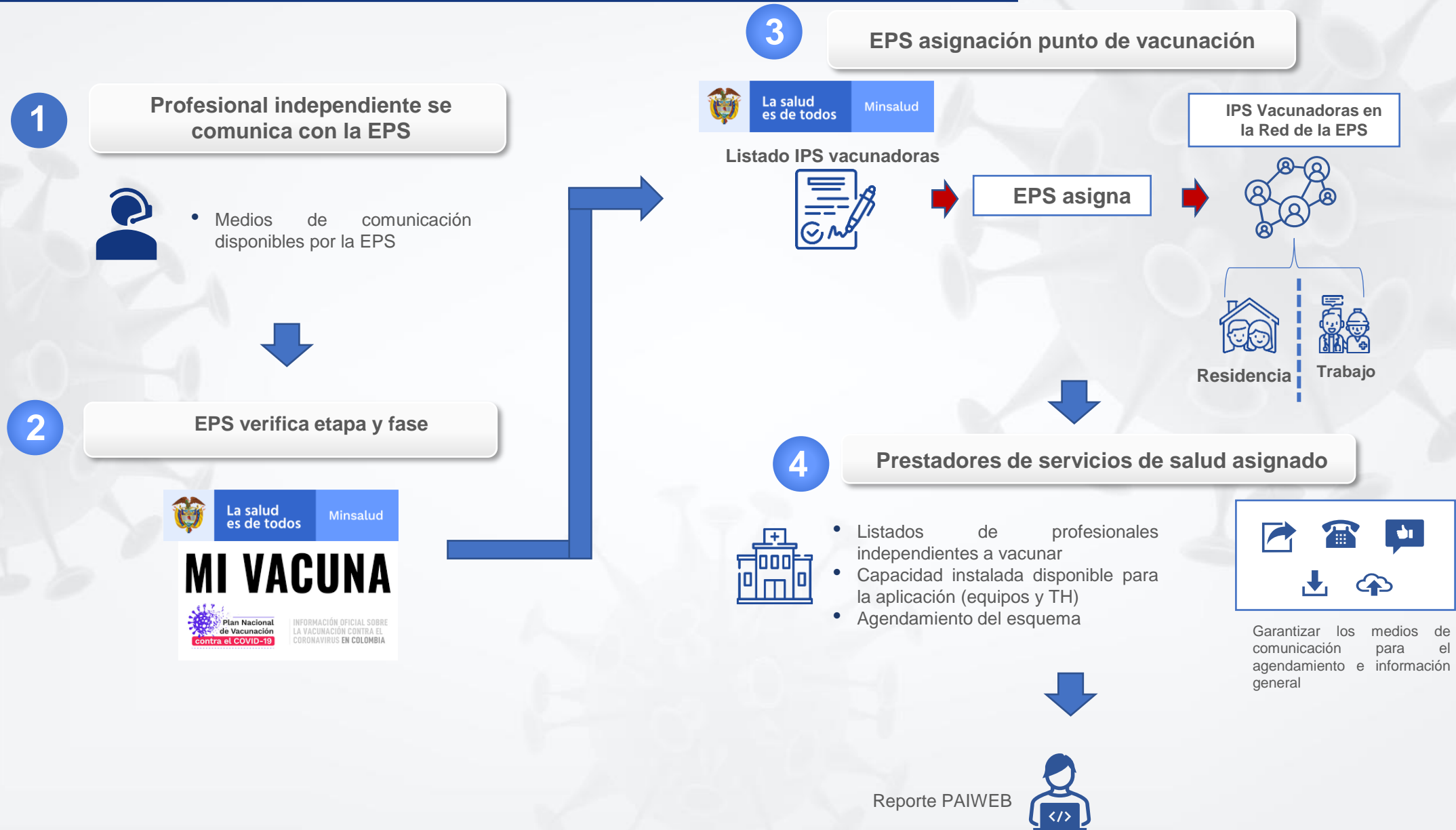


Garantizar los medios de comunicación para el agendamiento e información general

Reporte PAIWEB



# 4. Ruta para vacunación COVID 19 profesional independiente.





## 5. Asignación Talento Humano segunda etapa

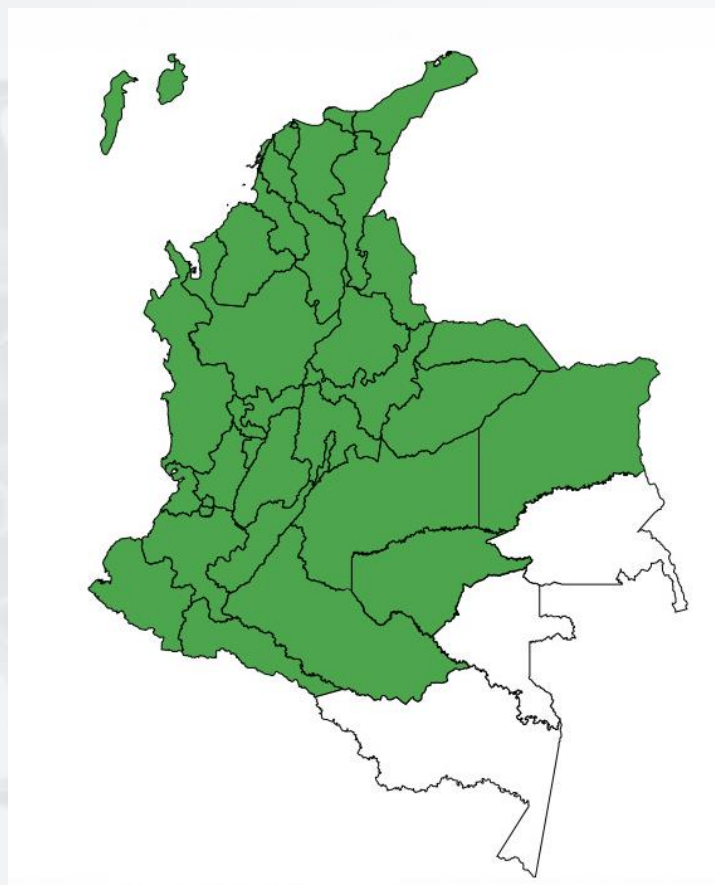
08/03/21

Nombre depto	MUNICIPIOS	CAPITALES Y ÁREA METRO.	Total
Amazonas	0	415	415
Antioquia	10.359	42.024	52.383
Arauca	1.380	1.341	2.721
Atlántico	1.158	2.759	3.917
Barranquilla	0	13.530	13.530
Bogotá D.C	0	94.589	94.589
Bolívar	3.100	0	3.100
Boyacá	3.629	2.175	5.804
Buenaventura		1.440	1.440
Caldas	1.598	5.047	6.645
Caquetá	339	1.389	1.728
Cartagena	0	8.858	8.858
Casanare	756	2.438	3.194
Cauca	3.272	5.997	9.269
Cesar	1.941	5.109	7.050
Chocó	397	988	1.385
Córdoba	3.544	4.662	8.206
Cundinamarca	6.763	6.427	13.190
Guainía		209	210

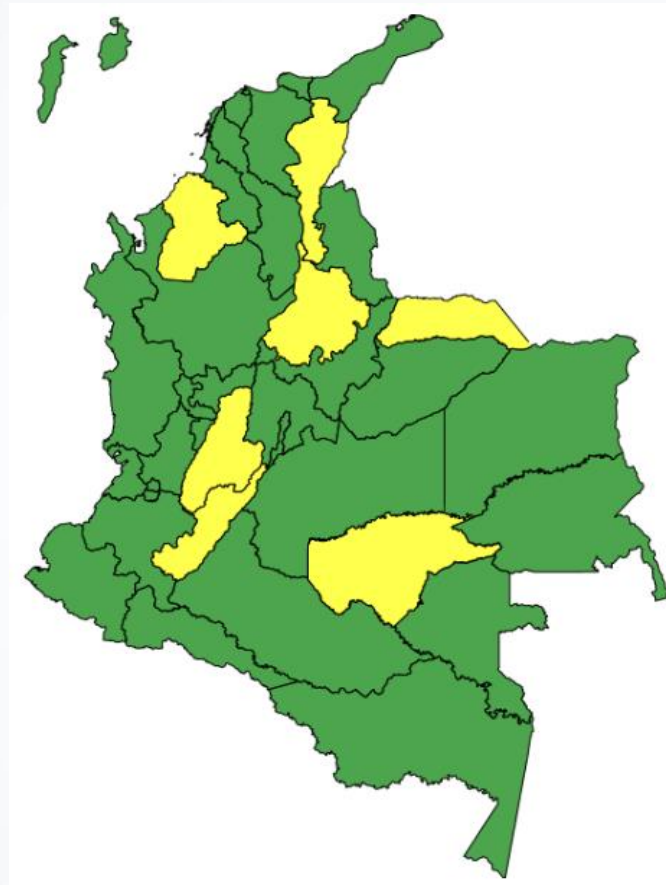
Nombre depto	MUNICIPIOS	CAPITALES Y ÁREA METRO.	Total
Guaviare	51	216	267
Huila	3.420	7.312	10.732
La Guajira	2.145	1.587	3.732
Magdalena	2.070	119	2.189
Meta	1.197	4.421	5.618
Nariño	5.235	6.190	11.425
Norte de Santander	1.575	6.420	7.995
Putumayo	1.478	537	2.015
Quindío	647	2.925	3.572
Risaralda	476	6.896	7.372
San Andrés y Providencia	0	345	345
Santa Marta	0	3.186	3.186
Santander	4.648	16.380	21.028
Sucre	1.701	3.427	5.128
Tolima	3.011	5.499	8.510
Valle del cauca	9.150	35.432	44.582
Vaupés		87	89
Vichada	32	57	89
<b>TOTAL</b>	<b>75.072</b>	<b>298.993</b>	<b>375.508</b>

- 46% de las IPS del país
- Todo el talento humano de todos los prestadores de servicios de salud.
- Talento humano en salud INPEC.
- Talento humano en salud regímenes especiales y de excepción.
- Médicos tradicionales, sabedores ancestrales y promotores comunitarios en salud propia.

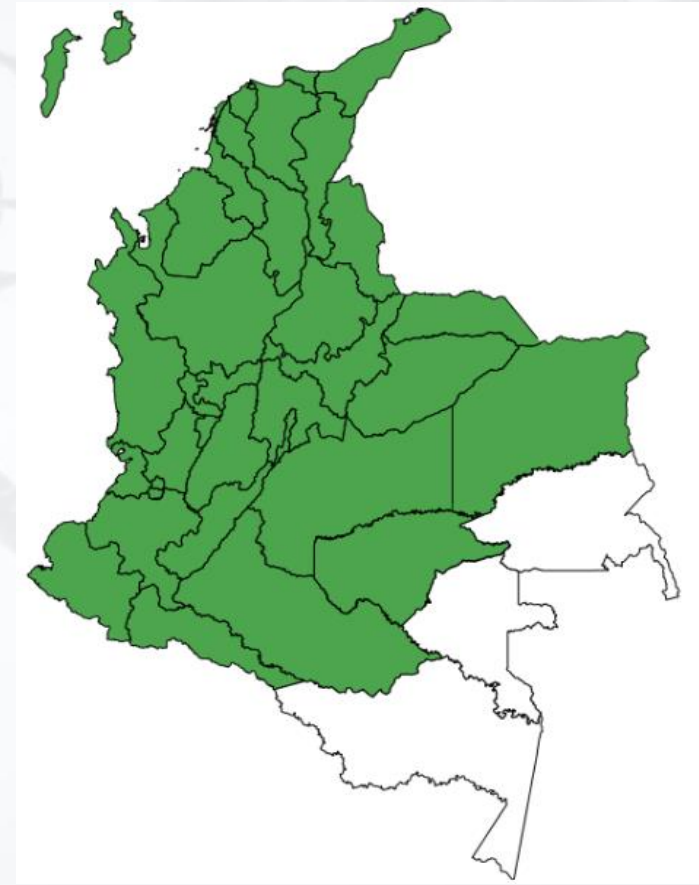
## 7. Porcentaje de avance dosis Aplicadas. Expresión por Resolución (Corte 04/03/21)



**Resolución 168/21**



**Resolución 195/21**



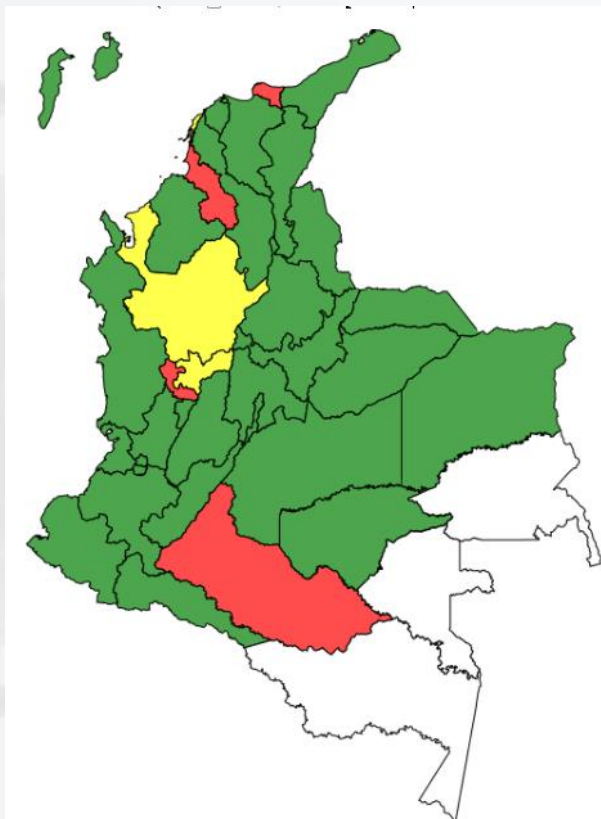
**Resolución 205/21**



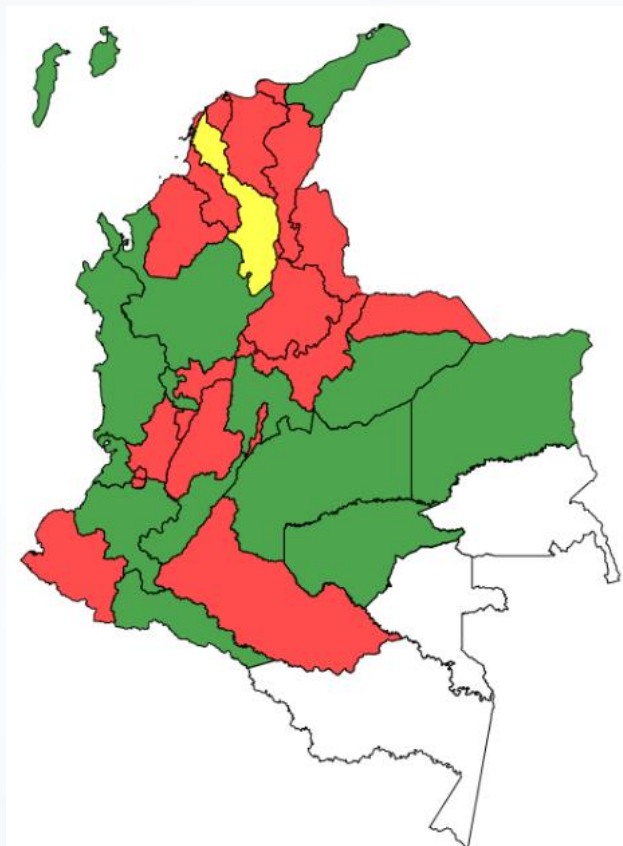
Día 0: recepción biológico/Día 1: distribución biológico/Día 2 inicio de Vacunación



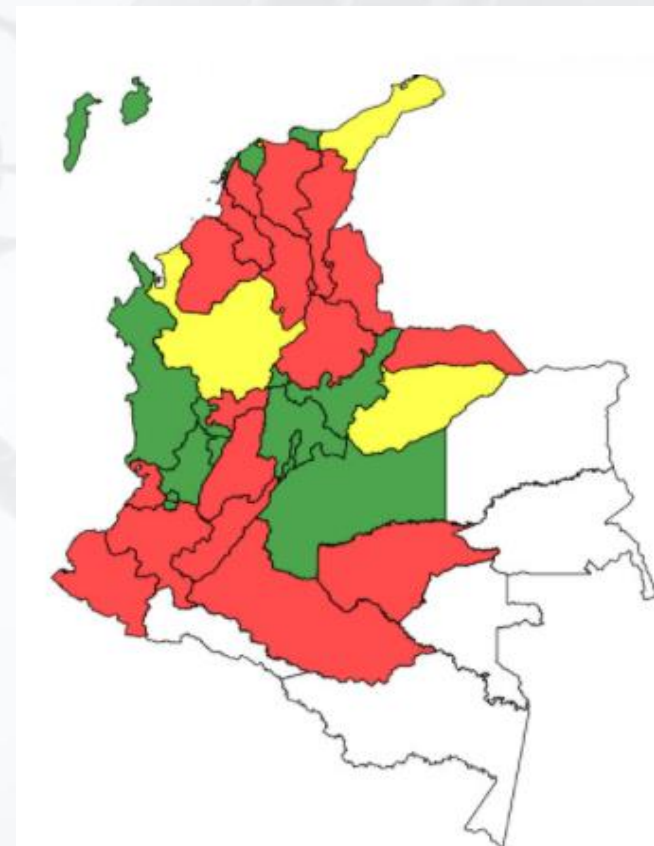
## 7.1 Porcentaje de avance dosis Aplicadas. Expresión por Resolución (Corte 10/03/21)



**Resolución 267/21**



**Resolución 294/21**



**Resolución 302/21**



Día 0: recepción biológico/Día 1: distribución biológico/Día 2 inicio de Vacunación

# 8. Recomendaciones

## Planeación

- Proyectar puntos de expansión y equipos de vacunación según flujo de vacuna.
- En la Mesa de coordinación permanente definir las estrategias de vacunación para los diferentes municipios rurales y rurales dispersos y orden público.
- Se debe involucrar a los representantes de los grupos étnicos y regímenes especiales en la mesa de coordinación permanente para la concertación de las estrategias de vacunación.
- Desde el MSPS/Cancillería se informará el personal diplomático para ser incluido en el proceso de vacunación según etapa.

## Operación

- Para la población mayor de 80 años que no ha sido agendada por su prestador, dadas las dificultades de actualización de datos; se autoriza a partir del día 13/03/21 agendamiento presencial mediante el mecanismo de pico y cédula 2 dígitos por día, aplicando protocolo de bioseguridad.
- Desde las bases de datos: si la persona se encuentra en mi vacuna se procede con la vacunación previo agendamiento.
- Se debe garantizar la aplicación de la segunda dosis para población que cambia lugar de residencia. Comunicación previa con la EPS para asignación de IPS
- El MSPS remitirá a cada territorio el número de personas a vacunar de fuerza militares y policía por etapa, con el fin de establecer el procedimiento para la entrega y aplicación de vacuna.

## Seguimiento

- Las entidades territoriales deben realizar la verificación de las dosis aplicadas para reporte al MSPS y adherencia al sistema de información.
- Se requiere mejorar la oportunidad de los reportes por parte de las IPS y ET.
- Se debe monitorear la capacidad de la red de frío de forma permanente en el territorio, teniendo en cuenta el cruce de jornadas de vacunación para el periodo Marzo/Abril (Sarampión e influenza).



# Gracias

#LaSaludEsDeTodos

    @MinSaludCol



La salud  
es de todos

Minsalud

