

SECRETARÍA DE SALUD



PASTO
LA GRAN CAPITAL
ALCALDÍA MUNICIPAL



CONTENIDOS DE LA RENDICIÓN DE CUENTAS VIGENCIA 2021

1. Plataforma estratégica del plan territorial de salud
 - a. Misión
 - b. Visión
 - c. Objetivos estratégicos
2. Objetivo general de la rendición de cuentas
 - a. Enfoque de sujetos de derechos
 - b. Enfoque de transparencia
 - c. Enfoque de corresponsabilidad
3. Objetivos específicos
 - a. Contraste de cumplimiento de indicadores PTS
 - b. Cumplimiento de obligaciones de transparencia
 - c. Informe de estados financieros
 - d. Avance en participación social



**Rendición
de Cuentas**
Feria de Gestión 2021



PASTO
LA GRAN CAPITAL
ALCALDÍA MUNICIPAL

SECRETARÍA DE SALUD

Plataforma Estratégica del Plan Territorial de Salud



Misión

En el año 2023, se habrá mitigado los determinantes sociales que afectan la salud y mejorando los modos de vida equitativos y saludables mediante la articulación innovadora de las políticas públicas orientada a garantizar la salud como derecho fundamental.

Visión

Promover el desarrollo del ser humano con la naturaleza, que respete la diversidad de visiones, valores, potencialidades y limitaciones, entendiendo su accionar a favor de los grupos vulnerables, mediante la administración y operativización racional de los recursos físicos, tecnológicos, financieros y ambientales con fundamento en la ética pública y la transparencia en la prestación de los servicios públicos y sociales, a través de una planificación social que facilita la participación ciudadana en la gestión pública para satisfacer las necesidades básicas de la ciudadanía pastusa.

Objetivos estratégicos

1. Articular los procesos de organización y participación social y comunitaria que favorezca la convivencia social desde la equidad y la autodeterminación social entorno al mejoramiento de los modos de vida saludables individuales y colectivos, que hacen posible el Buen Vivir.
2. Promover el acceso a los servicios de salud a toda la población del municipio, bajo criterios de equidad, calidad e inclusión fundamentada en la atención primaria en salud y bajo un modelo de atención integral
3. Potenciar las capacidades humanas de los habitantes del municipio de Pasto para el disfrute de una vida saludable en armonía con el ambiente natural y su entorno cercano que permita el goce efectivo del derecho a la salud a partir de la promoción de la cultura ciudadana, el respeto por la naturaleza y el control de los factores de riesgo.

Objetivo General de la Rendición de Cuentas



Enfoque de sujetos de derechos

La Secretaría de Salud Municipal propende por atender los interrogantes sobre quién/quienes participan, sobre qué y cómo se rinden cuentas por medio de:



- Vinculación efectiva de todas las personas, en especial a los sujetos que son objeto de nuestra misión.
- La SSM gracias a su gestión, promueve la protección, promoción y garantía de los derechos humanos.
- Entiende que la Rendición de Cuentas es un acto de humanización

Enfoque de Transparencia

La SSM participa en la ejecución del Plan Anticorrupción y Atención al Ciudadano cumpliendo con el 100% de las actividades asignadas en los siguientes componentes:

- Gestión de riesgos de corrupción
- Racionalización de trámites
- Rendición de cuentas
- Servicio al ciudadano
- Transparencia y acceso a la información pública

Enfoque de corresponsabilidad

La SSM extiende la corresponsabilidad de la población pastusa para lograr la sostenibilidad, entendida como la óptima utilización de los recursos disponibles del sistema de salud.



Objetivos Específicos de la Rendición de Cuentas



Contraste de cumplimiento de indicadores PTS

Descripción indicador de resultado	Indicador	Línea de base	Meta de la vigencia	Ejecutado Físico de la Vigencia
Pasto con estilos de vida saludable y bienestar integral en salud				
Cumplimiento en la implementación del Sistema Obligatorio de Garantía de la Calidad - SOGC en IPS.	Número de informes de cuentas auditadas por prestación de servicios a la PPNA	N/A	2	2
Cumplimiento en la implementación del Sistema Obligatorio de Garantía de la Calidad - SOGC en IPS.	Número de informes del proceso de PQRD gestionadas	12	9	12
Desarrollo e integración del Sistema de Vigilancia en Salud Pública - SVSP, al sistema de vigilancia y control sanitario e inspección vigilancia y control del SGSSS	Número de planes anuales con seguimiento y evaluación en - IPS, Públicas y privadas en aplicabilidad de los Protocolos de Vigilancia en Salud Pública, con cumplimiento mínimo del 85%.	4	1	1
Desarrollo e integración del Sistema de Vigilancia en Salud Pública - SVSP, al sistema de vigilancia y control sanitario e inspección vigilancia y control del SGSSS	Número de Planes de Mejoramiento ejecutados, acorde a los hallazgos y aplicación de normas, guías y protocolos, para enfermedades emergentes y reemergentes	40	10	10
Desarrollo e integración del Sistema de Vigilancia en Salud Pública - SVSP, al sistema de vigilancia y control sanitario e inspección vigilancia y control del SGSSS	Número de Comités de Vigilancia Epidemiológica Comunitaria - COVECOM realizados, con seguimiento a la socialización de los protocolos de las principales enfermedades emergentes y reemergentes (COVID-19)	32	8	8



**Rendición
de Cuentas**
Feria de Gestión 2021



PASTO
LA GRAN CAPITAL
ALCALDÍA MUNICIPAL

SECRETARÍA DE SALUD

Fecundidad específica en mujeres en edad fértil entre los 15 a 19 años por 1.000 Mujeres en Edad Fértil	Número de campañas Diálogo y Derechos Sexuales y Derechos Reproductivos D&D dirigida a grupos de poblaciones vulnerables priorizadas	1	1	1
Mortalidad por cáncer de cuello uterino por 100.000 mujeres	Número de estrategias implementadas por las EAPB para el incremento de la cobertura de Tamizaje de Citología de Primera vez en mujeres de 25 a 65 años	10	10	10
Mortalidad ajustada por trastornos mentales y del comportamiento x 100.000 habitantes	Número de familias beneficiadas con la estrategia Familias Fuertes Amor y Límites en zonas priorizadas	25	33	45
Adopción y adaptación de los modelos de atención a la prestación de servicios de salud y demás servicios sociales para poblaciones vulnerables en IPS priorizadas	Número de estrategias para la implementación de la primera fase en la construcción del Modelo del Sistema Indígena de Salud Propio Intercultural (SISPI) con Población Quillacinga.	N/A	1	1
Adopción y adaptación de los modelos de atención a la prestación de servicios de salud y demás servicios sociales para poblaciones vulnerables en IPS priorizadas	Número de estrategias que vinculan a los grupos de poblaciones vulnerables (niños, niñas, adolescentes, personas con discapacidad, habitante de calle, adulto mayor, mujer y población con Orientación e Identidad de Género OSIG, poblaciones étnicas y víctimas del conflicto armado) ejecutadas.	N/A	3	3

Mortalidad de niños, niñas menores de 5 años asociadas a la desnutrición / 100.000 niños, niñas menores de 5 años	Número de políticas con enfoque de derecho a la alimentación y nutrición aprobadas e implementadas	N/A	0.25	0.25
Lactancia materna exclusiva en menores de seis meses.	Número de visitas de seguimiento y asistencia técnica realizadas en la estrategia IAMII en IPS priorizadas del nivel primario.	N/A	51	51
Nacidos vivos con bajo peso al nacer	Número de estrategias comunitarias de promoción de la salud para la prevención del bajo peso al nacer implementadas	N/A	1	1
Nacidos vivos con bajo peso al nacer	Número de procesos de organización para el emprendimiento dirigidos a beneficiarias priorizadas del proyecto Bien Nacer	N/A	1	1
Nacidos vivos con bajo peso al nacer	Número de seguimientos realizados a gestantes beneficiarias del proyecto Bien Nacer identificadas en el entorno escolar, con valoración y acompañamiento para garantizar el acceso a servicios de salud sexual y reproductiva	N/A	8	8
Vacunación con esquema completo para la edad, según DANE 2018	Número de Jornadas de vacunación según lineamientos de Ministerio de Salud y Protección Social realizadas	4	4	5
Vacunación con esquema completo para la edad, según DANE 2018	Número de estrategias comunitarias e informativas, para promoción de la vacunación y prevención de Tuberculosis y Hansen ejecutadas	2	2	2



**Rendición
de Cuentas**
Feria de Gestión 2021



SECRETARÍA DE SALUD

Establecimientos con intervención en los factores de riesgo sanitario, de acuerdo al reporte de Enfermedades Transmitidas por Alimentos ETAS del Municipio.	Número de brotes de ETAs investigados	14	9	6
Establecimientos de interés sanitario priorizados, inspeccionados, vigilados y controlados, clasificados bajo enfoque de riesgo	Número de medidas sanitarias aplicadas de acuerdo enfoque de riesgo	198	106	213
Establecimientos de interés sanitario priorizados, inspeccionados, vigilados y controlados, clasificados bajo enfoque de riesgo	Número de establecimientos priorizados que hacen parte de los programas de alimentos y especiales, con visita de inspección, supeditado al censo sanitario	10914	9823	8994
Establecimientos de interés sanitario priorizados, inspeccionados, vigilados y controlados, clasificados bajo enfoque de riesgo	Número de establecimientos priorizados que hacen parte de los programas de alimentos y especiales, con visita de control	9823	7858	3974
Establecimientos de interés sanitario priorizados, inspeccionados, vigilados y controlados, clasificados bajo enfoque de riesgo	Número de establecimientos con programas sociales del estado inspeccionados, vigilados y controlados	135	135	207
Establecimientos de interés sanitario priorizados, inspeccionados, vigilados y controlados, clasificados bajo enfoque de riesgo	Número de muestras de alimentos tomadas a los establecimientos de interés sanitario priorizados	464	464	441
Vigilancia a las personas prestadoras, sobre la calidad del agua para consumo humano en las zonas urbana y rural	Número de muestras de calidad de agua para consumo humano tomadas	541	541	457
Vigilancia a las personas prestadoras, sobre la calidad del agua para consumo humano en las zonas urbana y rural	Número de espacios de gestión intersectorial mantenidos y/o fortalecidos	4	4	3



**Rendición
de Cuentas**
Feria de Gestión 2021



SECRETARÍA DE SALUD

Visitas de Inspección y vigilancia a sistemas de abastecimiento de agua y plantas de tratamiento	Número de diagnósticos levantados de cobertura y calidad de los sistemas de abastecimiento de agua y plantas de tratamiento	0	1	0.92
Visitas de Inspección y vigilancia a sistemas de abastecimiento de agua y plantas de tratamiento	Número de visitas de Inspección, Vigilancia y Control IVC al relleno sanitario del Municipio, realizadas	1	1	1
Casos de circulación del virus de la rabia en caninos y felinos	Número de jornadas de vacunación antirrábica de caninos y felinos con cobertura anual superior al 85%, realizadas	2	2	1
Casos de circulación del virus de la rabia en caninos y felinos	Número de informes mensuales de seguimiento y control al 100% de accidentes por agresión animal realizados	12	12	11
Casos de circulación del virus de la rabia en caninos y felinos	Número de actividades para la gestión del riesgo relacionadas con enfermedades transmitidas por vectores - ETV realizadas	12	12	11
Casos de circulación del virus de la rabia en caninos y felinos	Número de Centro de Zoonosis construidos y adecuados.	0	0.8	0
Incidencia de los accidentes laborales en los grupos de trabajadores informales priorizados	Número de estrategias implementadas de articulación de actores del sistema de riesgos laborales para el fomento de la seguridad y la salud de los trabajadores, que incluya análisis de casos confirmados de COVID 19 en trabajadores de la salud.	1	1	1



**Rendición
de Cuentas**
Feria de Gestión 2021



SECRETARÍA DE SALUD

Incidencia de los accidentes laborales en los grupos de trabajadores informales priorizados	Número de grupos de trabajadores informales priorizados caracterizados e intervenidos con acciones que promueven la seguridad y la salud en el trabajo	7	7	7
Dimensiones de Salud Pública con procesos de gestión integrados para el mejoramiento de la salud individual y colectiva en el marco del Modelo de Acción Integral Territorial y la Política Pública de Salud Colectiva	Número de planes de salud pública de Intervenciones colectivas operados acorde a los componentes de la Política Pública de Salud Colectiva PPSC y en el marco de la repercusión de pandemia COVID-19 con seguimiento	4	1	1
Dimensiones de Salud Pública con procesos de gestión integrados para el mejoramiento de la salud individual y colectiva en el marco del Modelo de Acción Integral Territorial y la Política Pública de Salud Colectiva	Número de planes de auditoría (seguimiento y evaluación) para verificar adherencia a normas guías, protocolos y manejo de medidas por COVID-19 desde todas las dimensiones de Salud Pública, ejecutados	4	1	1
Dimensiones de Salud Pública con procesos de gestión integrados para el mejoramiento de la salud individual y colectiva en el marco del Modelo de Acción Integral Territorial y la Política Pública de Salud Colectiva	Número de Planes de Acción intersectorial en favor del derecho a la salud formulados e incluidos en los comités que participa la Secretaría de Salud.	N/A	3	1
Dimensiones de Salud Pública con procesos de gestión integrados para el mejoramiento de la salud individual y colectiva en el marco del Modelo de Acción Integral Territorial y la Política Pública de Salud Colectiva	Número de Planes Estratégicos concertados entre los actores del Sistema General de Seguridad Social en Salud, ejecutados.	N/A	1	1



**Rendición
de Cuentas**
Feria de Gestión 2021



SECRETARÍA DE SALUD

Ajuste del sistema de información de salud	Número de Informes de Implementación de Sistema de Información Gerencial en salud, elaborados	N/A	2	2
Ajuste del sistema de información de salud	Número de seguimientos físico - financiero a proyectos de inversión de la Secretaría Municipal de Salud, reportados	N/A	4	4
Ajuste del sistema de información de salud	Número de documentos del Programa de Auditoría para el Mejoramiento de la Calidad PAMEC con Plan de Mejoramiento y Seguimiento realizados	N/A	1	1
Ajuste del sistema de información de salud	Número de cronogramas semestrales de mantenimientos preventivos y correctivos de equipos de cómputo, impresión y escáner, elaborados y ejecutados	N/A	2	2
Ajuste del sistema de información de salud	Número de informes semestrales del trámite de Procesos sancionatorios administrativos Ley 9 de 1979, realizados.	N/A	2	2
Ajuste del sistema de información de salud	Número de reportes al Sistema Integral de Auditoría SIA Observa de la Secretaría Municipal de Salud realizados	N/A	12	12
Ajuste del sistema de información de salud	Número informes semestrales de respuesta a tutelas, elaborados	N/A	2	2
Afiliados al SGSSS	Número de bases de datos de afiliación al SGSSS, depuradas	N/A	18	24



**Rendición
de Cuentas**
Feria de Gestión 2021



SECRETARÍA DE SALUD

Cumplimiento de las acciones de inspección y vigilancia a la operatividad de las EPS de Régimen subsidiado y contributivo del Municipio de Pasto, en el marco de la Circular 001/2020 de la Supersalud	Número de auditorías a EPS que operan en el municipio de Pasto realizadas	N/A	24	28
Cumplimiento en la implementación del Sistema Obligatorio de Garantía de la Calidad - SOGC en IPS.	Número de auditorías a IPS priorizadas	N/A	33	46
Mortalidad materna evitable por 100.000 nacidos vivos	Cobertura de control prenatal antes de las 10 semanas de gestación	0.7	0.7	2.0
Mortalidad materna evitable por 100.000 nacidos vivos	Porcentaje de cuatro o más controles prenatales	0.9	1.0	0.9
Mortalidad materna evitable por 100.000 nacidos vivos	Número de estrategias, para superación de barreras de acceso a los servicios de anticoncepción, control prenatal, prevención del aborto inseguro, atención de la Interrupción Voluntaria del Embarazo, parto y puerperio, formuladas e implementadas	0	1	1
Mortalidad materna evitable por 100.000 nacidos vivos	Número de estrategias para la prevención de la violencia gineco obstétrica, creencias, imaginarios y normatividades culturales que legitiman las violencias de género y limitan el ejercicio de los derechos sexuales y reproductivos con equidad e igualdad de género, formuladas e implementadas	0	1	1



**Rendición
de Cuentas**
Feria de Gestión 2021



SECRETARÍA DE SALUD

Fecundidad específica en mujeres en edad fértil entre los 15 a 19 años por 1.000 Mujeres en Edad Fértil	Número de estrategias intersectoriales para la reducción de partos en menores de 18 años	1	1	1
Prevalencia de infección por VIH por 100 entre población de 15 a 49 años	Número de seguimientos a la Cuenta de Alto Costo de pacientes VIH positivos en las EAPB realizados.	10	10	10
Mortalidad en menores de 5 años por 100.000 niños menores de 5 años que incluya mortalidad asociada por Pandemia COVID-19	Numero de IPS que mantienen la implementación de la Estrategia AIEPI	37	37	37
Mortalidad en menores de 5 años por 100.000 niños menores de 5 años que incluya mortalidad asociada por Pandemia COVID-19	Número de seguimientos realizados al Plan de Infección Respiratoria Aguda IRA con adecuación por Pandemia COVID- 19, en las Instituciones Prestadoras de servicios de salud IPS priorizadas.	11	12	12
Adopción y adaptación de los modelos de atención a la prestación de servicios de salud y demás servicios sociales para poblaciones vulnerables en IPS priorizadas	Número de visitas de seguimiento y asistencia técnica realizadas a IPS priorizadas del nivel primario, con la inclusión del enfoque diferencial y cumplimiento de lineamientos por pandemia COVID-19	29	25	25
Adopción y adaptación de los modelos de atención a la prestación de servicios de salud y demás servicios sociales para poblaciones vulnerables en IPS priorizadas	Número de visitas de seguimiento y asistencia técnica a IPS priorizadas, para la implementación del protocolo de atención integral en salud a víctimas del conflicto armado	N/A	2	2

Mortalidad por enfermedades crónicas por cada 100.000 habitantes	Número de visitas de seguimiento y asistencia técnica realizadas a IPS priorizadas del nivel primario, para verificación de la implementación de las Rutas de Promoción y Mantenimiento de la salud y de Riesgo Cardiovascular.	N/A	26	26
Mortalidad de niños, niñas menores de 5 años asociadas a la desnutrición / 100.000 niños, niñas menores de 5 años	Número de visitas de seguimiento y asistencia técnica realizadas a IPS priorizadas del nivel primario, para verificar adherencia al uso de la fórmula terapéutica lista para el consumo FTLC, para manejo de desnutrición aguda	N/A	26	26
Mortalidad de niños, niñas menores de 5 años asociadas a la desnutrición / 100.000 niños, niñas menores de 5 años	Numero de monitoreos al sistema de vigilancia nutricional para el análisis y seguimiento de retraso en talla a menores de 5 años realizados	N/A	4	4
Prevalencia de anemia nutricional en población menor de 12 años	Número de líneas de base para la medición de la "Prevalencia de anemia nutricional en población menor de 12 años" elaboradas	N/A	1	1
Prevalencia de anemia nutricional en población menor de 12 años	Número de visitas de seguimiento y asistencia técnica realizadas a IPS públicas del nivel primario, para verificar la adherencia al programa para la prevención y reducción de anemia nutricional en población menor de 12 años.	N/A	30	30

Lactancia materna exclusiva en menores de seis meses.	Número de Instituciones certificadas / recertificadas en la estrategia IAMI	N/A	3	3
Nacidos vivos con bajo peso al nacer	Número de gestantes identificadas con factor de riesgo para bajo peso al nacer en la Red Pública y privada de prestadores de servicios de salud, beneficiadas con el Programa Biennacer	N/A	950	950
Nacidos vivos con bajo peso al nacer	Número de gestantes con valoración, seguimiento y entrega de paquete nutricional	N/A	950	950
Nacidos vivos con bajo peso al nacer	Número de seguimientos a la cohorte de nacido vivo en niños y niñas menores de seis años	12	12	12
Vacunación con esquema completo para la edad, según DANE 2018	Número de Centros de acopio de biológico e insumos para vacunación con red de frío, construidos	0	0.3	0.3
Tratamientos exitosos en personas con tuberculosis en todas sus formas	Número de seguimientos y asistencia técnica en IPS en la estrategia Tratamiento Directamente Observado (TDO) realizados	31	25	38
Instituciones de salud con capacidad de respuesta ante situaciones de emergencias y desastres	Número de IPS del nivel primario y complementario con seguimiento al Plan Hospitalario de Emergencias que incluya acciones de suministro de sangre y componente sanguíneo seguro.	24	24	24
Instituciones de salud con capacidad de respuesta ante situaciones de emergencias y desastres	Número de Planes para prevención y quemaduras por pólvora ejecutados	4	1	1

Instituciones de salud con capacidad de respuesta ante situaciones de emergencias y desastres	Número de evaluaciones y seguimientos a la operatividad del Sistema de Emergencias Médicas SEM realizados	N/A	12	12
Visitas de Inspección y vigilancia a sistemas de abastecimiento de agua y plantas de tratamiento	Número de Mapas de Riesgo levantados de las fuentes hídricas de los sistemas de abastecimiento de agua	0	3	3
Visitas de Inspección y vigilancia a sistemas de abastecimiento de agua y plantas de tratamiento	Número de fuentes hídricas de los sistemas de abastecimiento de agua con Identificación de las condiciones ambientales por cambio climático que las afectan	N/A	3	3
Incidencia de los accidentes laborales en los grupos de trabajadores informales priorizados	Número de IPS Públicas y privadas capacitadas y con seguimiento para la identificación y registro de accidente laboral	25	25	25
Mortalidad por lesiones autoinflingidas intencionalmente x 100.000 habitantes	Número de estrategias para la prevención de mortalidad por lesiones autoinflingidas, implementadas	2	2	2
Fecundidad específica en mujeres en edad fértil entre los 15 a 19 años por 1.000 Mujeres en Edad Fértil	Número de grupos focalizados en zonas distantes priorizadas para el desarrollo de un proceso educomunicativo y pedagógico en relación a los derechos sexuales y reproductivos y C. 355 de 2006	0	2	2
Incidencia violencias de Genero x 100.000 habitantes	Número de estrategias para la prevención de violencia en niños, niñas, adolescentes y por ocasión de COVID-19, implementadas	1	1	1

Incidencia violencias de Genero x 100.000 habitantes	Número de estrategias para la prevención de violencia de género en general y por ocasión de COVID- 19, implementadas	1	1	1
Mortalidad en menores de 5 años por 100.000 niños menores de 5 años que incluya mortalidad asociada por Pandemia COVID-19	Número de seguimientos al cumplimiento en la ruta de promoción y mantenimiento de la salud para el curso de vida de primera infancia e infancia, en IPS de nivel primario, realizados	29	26	29
Mortalidad en menores de 5 años por 100.000 niños menores de 5 años que incluya mortalidad asociada por Pandemia COVID-19	Número de Organizaciones Sociales y/o Instituciones vinculadas a la red comunitaria en defensa de los derechos de la salud en la primera infancia.	1	1	1
Mortalidad por enfermedades crónicas por cada 100.000 habitantes	Número de estrategias para la prevención de consumo de alcohol y tabaco, implementadas	N/A	2	2
Mortalidad por enfermedades crónicas por cada 100.000 habitantes	Número de estrategias para la promoción de Hábitos y Estilos de Vida Saludable, implementadas	N/A	1	1
Mortalidad de niños, niñas menores de 5 años asociadas a la desnutrición / 100.000 niños, niñas menores de 5 años	Numero de estrategias para promoción de hábitos saludables de alimentación: prevención de desnutrición sobrepeso y obesidad por curso de vida, fortalecidas y operativizadas	N/A	3	3
Lactancia materna exclusiva en menores de seis meses.	Número de políticas de promoción y apoyo a la lactancia materna implementada.	N/A	0.25	0.25

Pasto con hambre cero				
Mortalidad de niños, niñas menores de 5 años asociadas a la desnutrición / 100.000 niños, niñas menores de 5 años	Número de estrategias PIC Familias SAN, para promover hábitos alimentarios saludables en padres y/o cuidadores de niños menores de 5 años con riesgo económico y/o nutricional, mantenidas	N/A	0.25	0.25
Retraso en talla en menores de 5 años	Porcentaje de implementación de una política con enfoque de derecho a la alimentación y nutrición	N/A	0.2	0.2
Retraso en talla en menores de 5 años	Porcentaje de operatividad de 2 estrategias comunitarias para el desarrollo de capacidades saludables	N/A	0.25	0.25
Lactancia materna exclusiva en menores de seis meses.	Número de IPS de nivel primario con seguimiento y asistencia técnica en la estrategia IAMI	N/A	8	8
Nacidos vivos con bajo peso al nacer	Porcentaje de formulación e Implementación de una estrategia de promoción de la salud para la prevención del bajo peso al nacer.	N/A	1	1
Mortalidad de niños, niñas menores de 5 años asociadas a la desnutrición / 100.000 niños, niñas menores de 5 años	Porcentaje de adherencia al uso de la fórmula terapéutica lista para el consumo FTLC en IPS públicas del nivel primario para manejo de desnutrición aguda	N/A	0.15	0.15
Prevalencia de anemia nutricional en población menor de 12 años	Número de líneas de bases del indicador "% de prevalencia de anemia nutricional en población menor de 12 años", elaboradas	N/A	0.3	0.3

Prevalencia de anemia nutricional en población menor de 12 años	Porcentaje de seguimiento al indicador "% de prevalencia de anemia nutricional en población menor de 12 años"	N/A	0.3	0.3
Lactancia materna exclusiva en menores de seis meses.	Número de Instituciones certificadas / recertificadas en la estrategia IAMI, mantenidas	N/A	5	5
Nacidos vivos con bajo peso al nacer	Porcentaje de búsqueda activa y análisis de bases de datos de gestantes beneficiarias del proyecto Bien Nacer con factor de riesgo para bajo peso al nacer en la Red Pública y privada para favorecer el acceso a la ruta materno perinatal.	N/A	0.25	0.25
Nacidos vivos con bajo peso al nacer	Porcentaje de gestantes con valoración, seguimiento y entrega de paquete nutricional.	N/A	1	1
Lactancia materna exclusiva en menores de seis meses.	Porcentaje de implementación de una política de promoción y apoyo a la lactancia materna	N/A	0.3	0.3

**Alcance porcentual de
Cumplimiento:**

verde	84	87,5%
amarillo	9	9,4%
rojo	3	3,1%
	96	100,0%

Cumplimiento de obligaciones de transparencia Gestión de riesgos de corrupción

La SSM realizó identificación, valoración y reporte de los riesgos de corrupción de la que puede ser susceptible y que no se han materializada:

- Posibilidad de afectar la salud pública de los habitantes por la emisión de conceptos, licencias o certificados falsos buscando favorecer a un tercero.
- Posibilidad de elaborar contratos sin el cumplimiento de los requisitos legales.
- Posibilidad de malversar recursos destinados a ejecución de proyectos.
- Posibilidad de solicitar dádivas a los ciudadanos por trámites gestionados.
- Posibilidad de incumplir con la respuesta oportuna a requerimientos de Entes de Control.

Racionalización de trámites

Se logró la digitalización del trámite de Inhumación de Cadáveres.



Conceptos de excepción de juegos de suerte y azar en la modalidad de rifas

Prórroga de sorteo de rifas

Autorización para la operación de juegos de suerte y azar en la modalidad de rifas

Curso de manipulación higiénica de alimentos

Concepto sanitario

Vacuna Antirrábica de Caninos y Felinos

Registro de Perros Potencialmente Peligrosos

Licencia de inhumación de cadáveres

Licencia para la cremación de cadáveres

Rendición de cuentas

La SSM ejecutó 2 rendiciones de cuentas y participó en la realizada por el Señor Alcalde German Chamorro



**La estrategia de
rendición de cuentas
de la Alcaldía de Pasto,**
permitirá socializarle a la ciudadanía los resultados de la gestión de una manera permanente y efectiva.

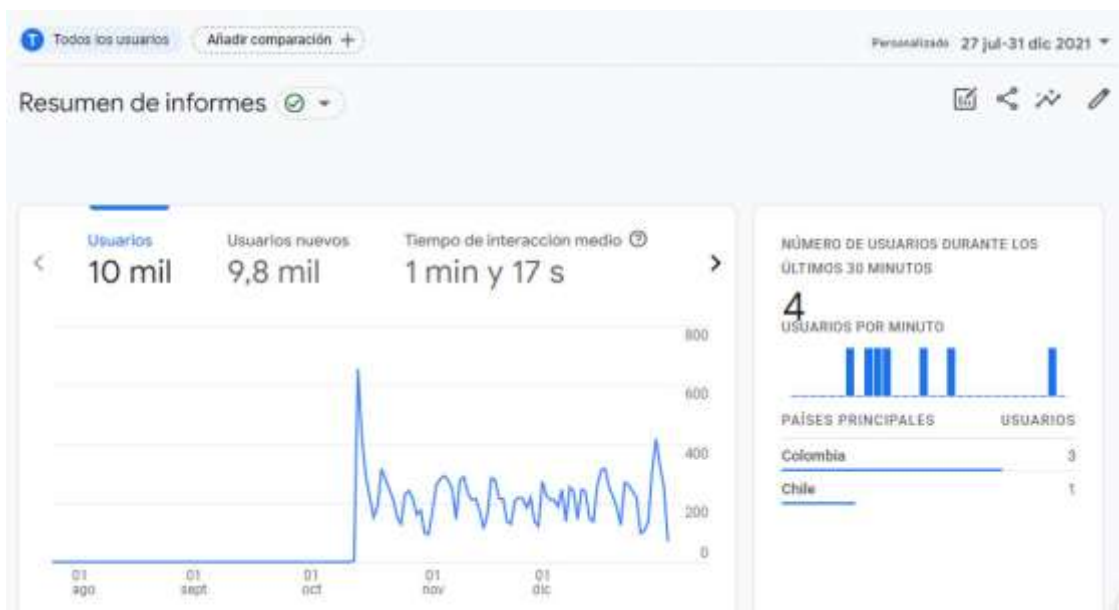
Participa en la construcción de esta estrategia diligenciando el siguiente formulario 



2008	2013	2018
2009	2014	2019
2010	2015	2020
2011	2016	2021
2012	2017	2022



Transparencia y acceso a la información pública



Mediante la actualización de la página web logramos alcanzar una cobertura de **10.000 usuarios**, de los cuales **9.800 son usuarios nuevos** en interacción con nuestro sitio web, con un promedio de 4 usuarios por minutos.



**Rendición
de Cuentas**
Feria de Gestión 2021



SECRETARÍA DE SALUD



Diseño y actualización de la página web institucional

www.saludpasto.gov.co

Browser address: 204.199.120.6:8011/rh1/web/formatorh1

Photo editor online... Google YouTube Maps Correil ANTHONEL... Curso: GRADO TRA... Secretaría de Salud... Inicio EVA Comprimir PDF: red... Área personal

RH-1

Formato RH1

2022 Año

Carrera 34 No. 11A-12 Dirección LA AURORA Barrio

Responsable del diligenciamiento

Residuos **¡IMPORTANTE! NO use separador**

Mes	Residuos Aprovechables Orgánicos (Kg)	Residuos Aprovechables Reciclables (Kg)	Fecha de Aprobación

Nuevo

Soporte y/o acta de Tratamiento emitida por la empresa gestora de residuos (PDF Max 2Mb)

Mes: (D B) Archivos (0 B en total)

RESIDUOS NO PELIGROSOS

Residuos Aprovechables Orgánicos (Kg)	Residuos Aprovechables - Reciclables (Kg)	Residuos No Aprovechables (Kg)
0	0	0

RESIDUOS PELIGROSOS

Infeccioso o riesgo biológico

Biosanitarios (Kg)	Anatomopatológicos (Kg)	Contagiosos (Kg)	De animales (Kg)
0	0	0	0

Otros Residuos

Farmacos (Kg)	Citotóxicos (Kg)	Químicos (Kg)	Corrosivos (Kg)	Reactivos (Kg)	Explosivos (Kg)
0	0	0	0	0	0

Toxicos (Kg)	Inflamable (Kg)	Radioactivo (Kg)	RAEE (Kg)
0	0	0	0

CANCELAR **ADICIONAR**

Fortalecimos a **1.625 establecimientos** activos, mediante un aplicativo en la página web el reporte de generadores de residuos peligrosos y no peligrosos, según **decreto 351 del 2014** en la **atención en salud (RH-1)**



**Rendición
de Cuentas**
Feria de Gestión 2021



SECRETARÍA DE SALUD



Diseño y actualización de la página web institucional

www.saludpasto.gov.co



431.718 corresponde al número de personas en base de datos en el régimen **Subsidiado**, contributivo y régimen excepción y la consulta de estos usuarios en diferentes regímenes para que puedan acceder a la información actualizada de la encuesta Sisben, asignación a otras EPS.



**Rendición
de Cuentas**
Feria de Gestión 2021



SECRETARÍA DE SALUD



Diseño y actualización de la página web institucional

www.saludpasto.gov.co



Mediante el servicio de salud Ambiental se ha logrado incluir **1658 nuevos usuarios** de los cuales están interactuando y dando cumplimiento a los requisitos de los establecimientos para obtener por parte de la secretaria de salud municipal su concepto sanitario.



**Rendición
de Cuentas**
Feria de Gestión 2021



SECRETARÍA DE SALUD



ALCALDIA DE PASTO
GOBIERNO LOCAL

ALCALDIA DE PASTO-SECRETARIA DE SALUD
ESTADO DE CAMBIOS EN EL PATRIMONIO
POR LOS AÑOS TERMINADOS AL 31 DE DICIEMBRE DE 2021-2020
(Cifras en pesos colombianos sin decimales)

Saldo del Patrimonio a 31 de DICIEMBRE de 2020	<u>18,949,493,373</u>
Variaciones Patrimoniales	<u>-2,797,475,193</u>
Saldo del Patrimonio a 31 de Diciembre de 2021	<u>16,152,018,180</u>

Informes de estados financieros

DETALLES DE VARIACIONES PATRIMONIALES	AÑO 2021	AÑO 2020	VARIACION
SALDO CUENTA	16,152,018,180	18,949,493,373	2,797,475,193
DISMINUCIONES	19,124,291,266	18,815,744,138	-308,547,128
CAPITAL FISCAL	18,990,542,031	20,996,565,647	2,006,023,617
RESULTADOS DE EJERCICIOS ANTERIORES	133,749,235	-2,180,821,509	-2,314,570,745
IMPACTOS POR LA TRANSICIÓN AL NUEVO MARCO DE REGULACIÓN	<u>0</u>	<u>0</u>	<u>0</u>
INCREMENTOS	-2,972,273,086	133,749,235	3,106,022,321
RESULTADOS DEL EJERCICIO	<u>-2,972,273,086</u>	<u>133,749,235</u>	<u>3,106,022,321</u>

JAVIER ANDRÉS RUANO GONZALEZ
SECRETARIO DE SALUD
C.C 79.504.937

JADY JOHANA VILLADA GARCÍA
CONTADORA PÚBLICA
CC 59.314.093
TP 194.680 - T

ESTADO DE RESULTADOS - INGRESOS

ACTIVO	\$ 17,115,258,055
ACTIVO CORRIENTE	\$ 11,648,218,726
EFFECTIVO Y EQUIVALENTES AL EFFECTIVO	\$ 3,068,172,830
DEPÓSITOS EN INSTITUCIONES FINANCIERAS	\$ 3,068,172,830
CUENTAS POR COBRAR	\$ 8,580,045,896
INGRESOS NO TRIBUTARIOS	\$ 171,900
TRANSFERENCIAS POR COBRAR	\$ 7,610,140,275
OTRAS CUENTAS POR COBRAR	\$ 969,733,721

ESTADO DE RESULTADOS - INGRESOS

INGRESOS OPERACIONALES	\$ 289,349,459,481
INGRESOS FISCALES	\$ 3,696,038,985
NO TRIBUTARIOS	\$ 3,696,038,985
TRANSFERENCIAS Y SUBVENCIONES	\$ 285,653,420,496
SISTEMA GENERAL DE PARTICIPACIONES	\$ 96,279,393,146
SISTEMA GENERAL DE SEGURIDAD SOCIAL EN SALUD	\$ 154,897,684,120
OTRAS TRANSFERENCIAS	\$ 34,476,343,230

ESTADO DE RESULTADOS - GASTOS

GASTOS	\$ 292,392,995,479
DE ADMINISTRACIÓN Y OPERACIÓN	\$ 25,266,047,575
SUELDOS Y SALARIOS	\$ 928,983,392
CONTRIBUCIONES EFECTIVAS	\$ 233,445,600
APORTES SOBRE LA NOMINA	\$ 50,781,200
PRESTACIONES SOCIALES	\$ 167,559,949
GASTOS DE PERSONAL DIVERSOS	\$ 5,640,764
GENERALES	\$ 22,848,006,500
IMPUESTOS, CONTRIBUCIONES Y TASAS	\$ 1,031,630,170

DETERIORO, DEPRECIACIONES, AMORTIZACIONES Y PROVISIONES	\$ 366,446,345
DEPRECIACIÓN DE PROPIEDADES, PLANTA Y EQUIPO	\$ 358,136,353
DEPRECIACIÓN DE BIENES DE USO PÚBLICO	\$ 7,900,826
AMORTIZACIÓN DE ACTIVOS INTANGIBLES	\$ 409,166
GASTO PÚBLICO SOCIAL	\$ 266,760,501,560
SALUD	\$ 266,760,501,560

ESTADO DE RESULTADOS DEL PERIODO 2021

**RESULTADO DE OPERACION
ORDINARIA**

\$ -3,043,535,998

PARTIDAS EXTRAORDINARIAS

OTROS INGRESOS

\$ 139,051,620

FINANCIEROS

\$ 52,431,404

INGRESOS DIVERSOS

\$ 86,620,216

OTROS GASTOS

\$ 67,788,708

GASTOS DIVERSOS

\$ 67,788,708

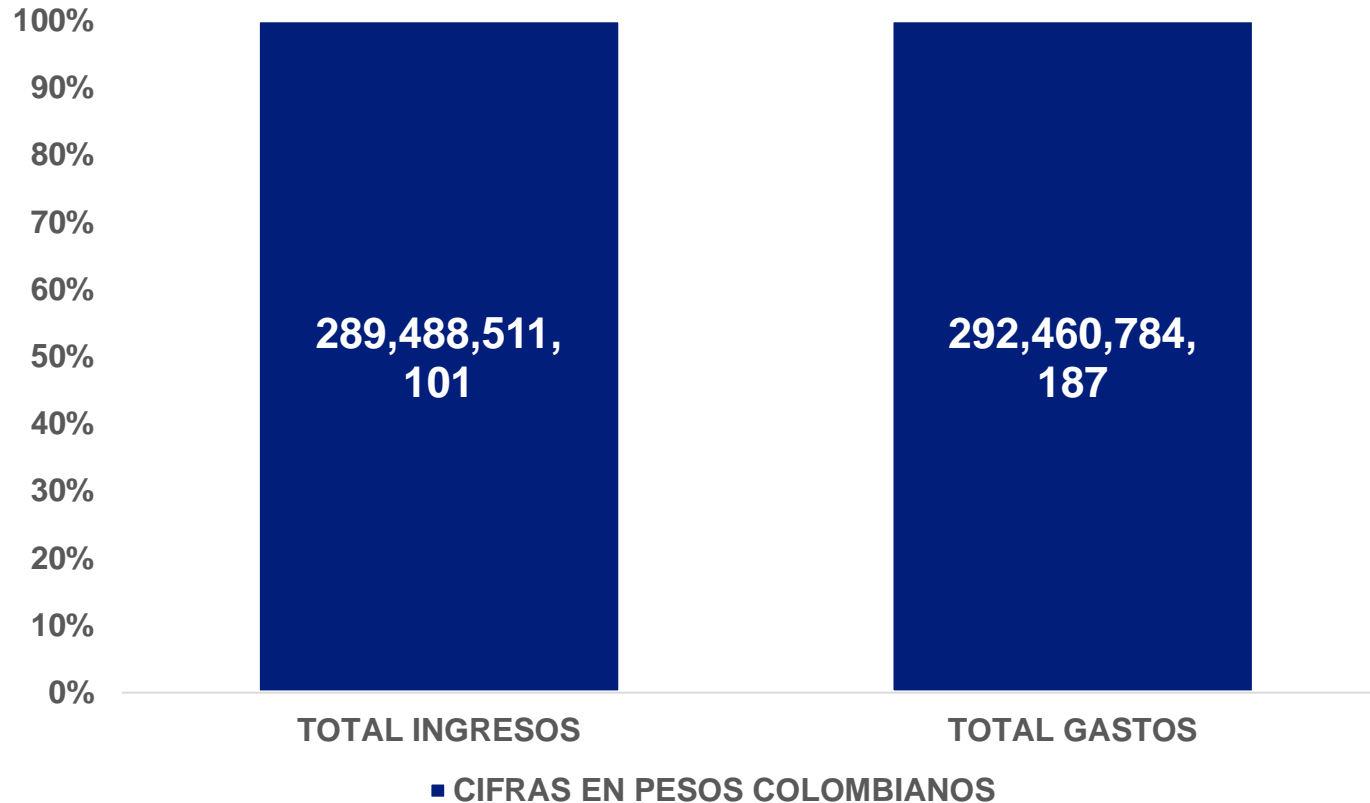
**EXCEDENTE NO
OPERACIONAL**

\$ 71,262,912

RESULTADO DEL PERIODO

\$ -2,972,273,086

ESTADO DE ACTIVIDAD ECONÓMICA



Se puede evidenciar que los gastos superan los ingresos obteniendo una diferencia de **\$2,972,273,086** situación que se presentó por el apoyo brindado para atender la situación de pandemia por COVID-19 y otros gastos generados por población pobre no afiliada (PPNA) en el municipio de Pasto.

ESTADO SITUACIÓN FINANCIERA - ACTIVO

ACTIVO NO CORRIENTE	\$ 5,467,039,329
PROPIEDADES, PLANTA Y EQUIPO	\$ 4,660,746,610
TERRENOS	\$ 963,069,140
MAQUINARIA, PLANTA Y EQUIPO EN MONTAJE	\$ 238,494,704
BIENES MUEBLES EN BODEGA	\$ 966,941,867
EDIFICACIONES	\$ 1,313,305,004
PLANTA Y DUCTOS	\$ 20,000,000
MAQUINARIA Y EQUIPO	\$ 69,092,081
EQUIPO MEDICO Y CIENTIFICO	\$ 299,233,467
MUEBLES, ENSERES Y EQUIPOS DE OFICINA	\$ 30,567,463

EQUIPOS DE COMUNICACIÓN Y COMPUTACION	\$ 849,498,473
EQUIPO DE TRANSPORTE, TRACCION Y ELEVACION	\$ 253,003,544
EQUIPOS DE COMEDOR, COCINA, DESPENSA Y HOTELERIA	\$ 25,729,999
DEPRECIACION ACUMULADA (CR)	\$ -728,189,134
	\$ 582,685,906
BIENES DE BENEFICIO Y USO PUBLICO EN SERVICIO	\$ 592,561,938
AMORTIZACION ACUMULADA DE BIENES DE BENEFICIO Y USO PUBLICO	\$ -9,876,032

ESTADO SITUACIÓN FINANCIERA - ACTIVO

OTROS ACTIVOS	\$ 223,606,813
DERECHOS DE COMPENSACIONES POR IMPUESTOS Y CONTRIBUCIONES	\$ 2,357,870
RECURSOS ENTREGADOS EN ADMINISTRACIÓN	\$ 225,498,917
AMORTIZACION ACUMULADA DE ACTIVOS INTAGIBLES	\$ -4,249,974

ESTADO SITUACIÓN FINANCIERA - **PASIVO**

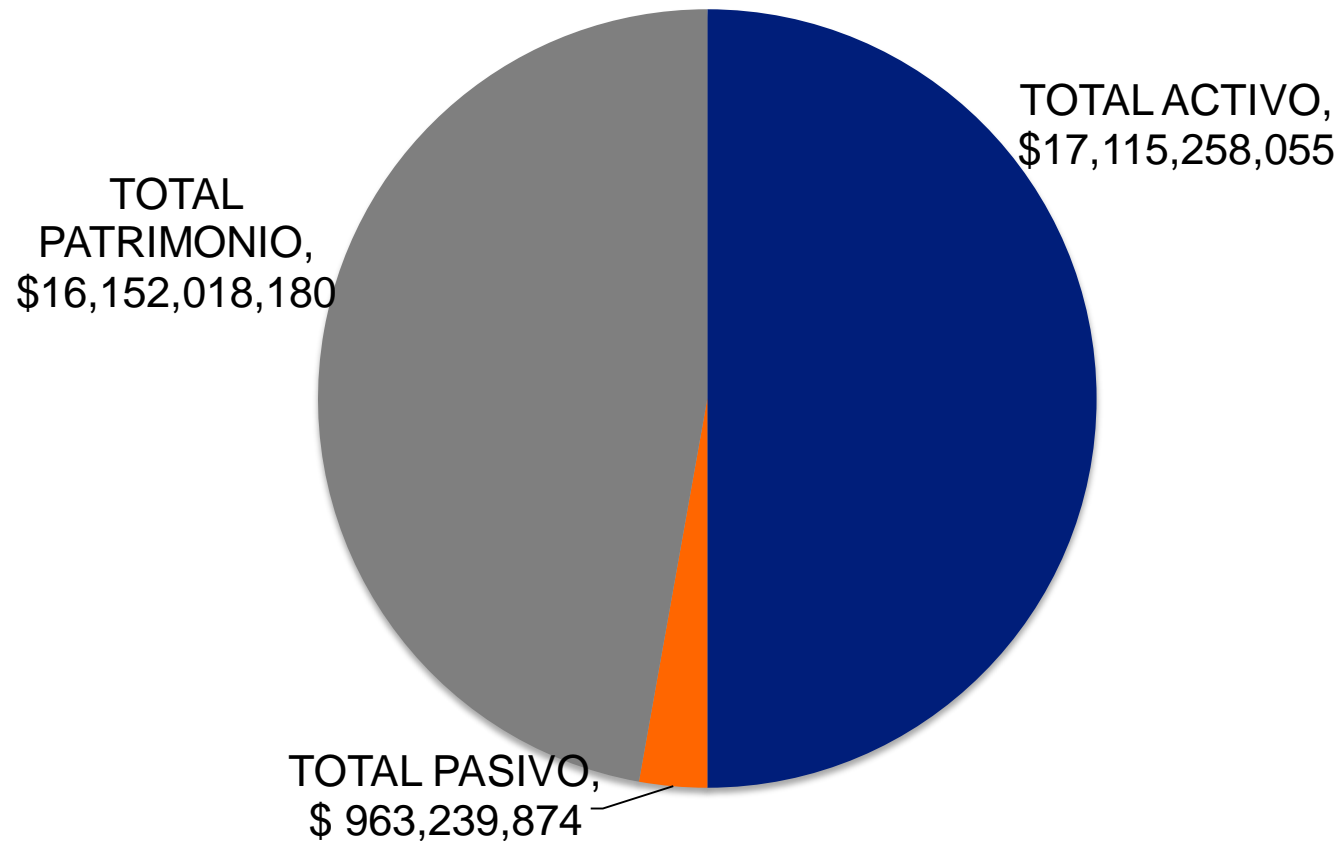
PASIVO CORRIENTE	\$ 963,239,874
CUENTAS POR PAGAR	\$ 501,639,958
ADQUISICIÓN DE BIENES Y SERVICIOS NACIONALES	\$ 212,569,545
TRANSFERENCIAS POR PAGAR	\$ 120,052,782
RECURSOS A FAVOR DE TERCEROS	\$ 169,017,632

ESTADO SITUACIÓN FINANCIERA - PATRIMONIO

PATRIMONIO DE LAS ENTIDADES DE GOBIERNO	\$ 16,152,018,180
CAPITAL FISCAL	\$ 18,990,542,031
RESULTADOS DE EJERCICIOS ANTERIORES	\$ 133,749,235
RESULTADO DEL EJERCICIO	\$ -2,972,273,086

El resultado negativo del ejercicio es debido a los gastos realizados para cubrir la emergencia por COVID-19 que se asumen con los rendimientos financieros que ha generado la cuenta de régimen subsidiado de vigencias anteriores entre otros gastos para la salud.

INFORMES DE ESTADOS FINANCIEROS

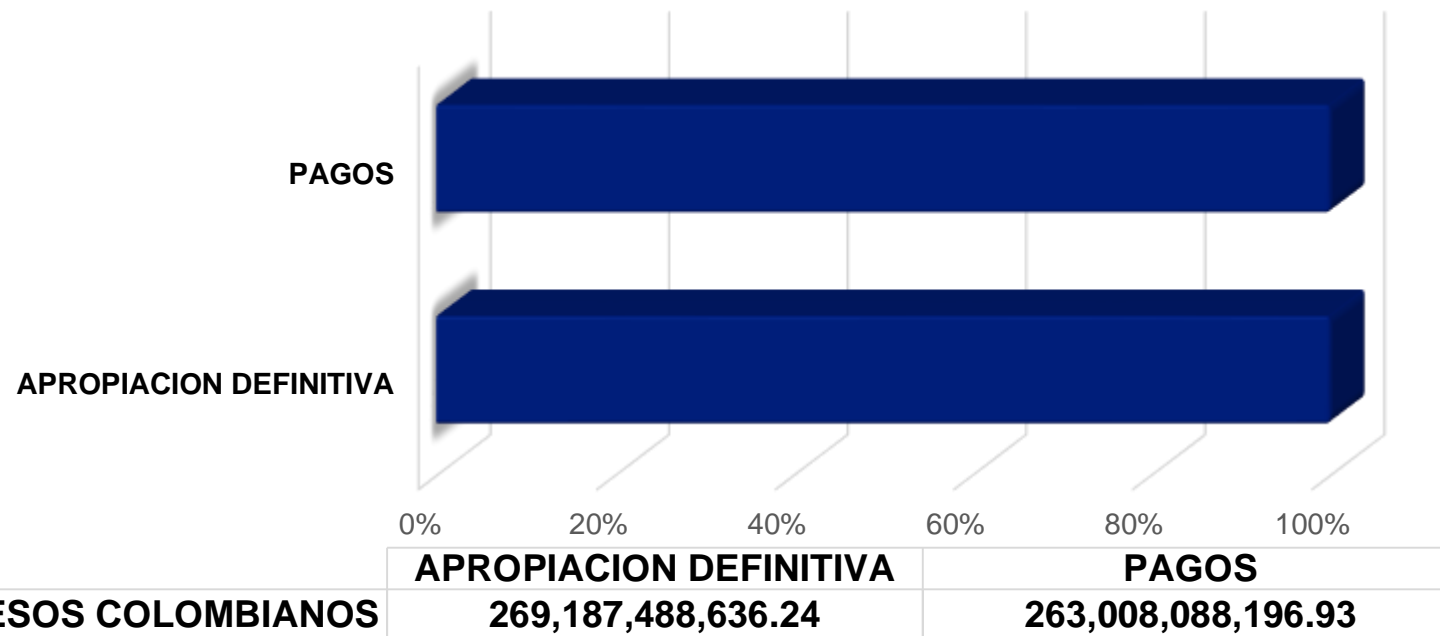


Entre los aspectos más relevantes esta el total del pasivo en el año 2021 que es del 3%; porque la SSM realizó gestión para el pago de contratistas y proveedores de los proyectos.

EJECUCIÓN PRESUPUESTAL DE PROYECTOS

EJECUCIÓN PRESUPUESTAL PROYECTOS SSM

Gracias a la gestión de la SSM se logró el 98% de ejecución presupuestal para el año 2021



INDICADORES FINANCIEROS

La Secretaría de Salud tiene la posibilidad del **12.09** pesos para afrontar compromisos financieros en el corto plazo



Razón Corriente		= 12.09
Activo Corriente/	\$ 11,648,218,726	
Pasivo Corriente	\$ 963,239,874	

La parte del activo circulante, está financiada con recursos de carácter permanente por el valor de: **\$ 10,684,978,852**, por lo tanto tiene la capacidad de continuar con el normal desarrollo de sus actividades en el corto plazo



Capital de trabajo	
Activo corriente -	\$ 10,684,978,852
Pasivo corriente	

La proporción de endeudamiento de la Secretaría de Salud es de **0.06** pesos, indicando que tiene más activos que deuda



Nivel de endeudamiento		= 0.06
Pasivo total /	\$ 963,239,874	
Activo total	\$ 17,115,258,055	



**Rendición
de Cuentas**
Feria de Gestión 2021



PASTO
LA GRAN CAPITAL
ALCALDÍA MUNICIPAL

SECRETARÍA DE SALUD

Avance en participación social





**Rendición
de Cuentas**
Feria de Gestión 2021



SECRETARÍA DE SALUD



Fortalecimos la comunicación estado - ciudadano gracias a nuestros diferentes canales de recepción

Atendimos por ventanilla a un total 7,945 usuarios

CANAL DE RECEPCION DE PQRS	N. DE PQRS
PRESENCIAL	607
CORREO ELECTRONICO	115
DOCUMENTAL	16
WEB.PASTO.GOV.CO	6
TELEFONICA	5
BUZON DE SUGERENCIAS	1
UNIDAD DE CORRESPONDENCIA	1

100% TRAMITADAS

ASUNTO DE SOLICITUD	N. DE PQRS
AFILIACION DE ELEGIBLES	581
OTROS	105
INFORMACION DE COBERTURAS DE DERECHOS	31
APLICACIÓN PORTABILIDAD	15
INFORMACION SISBEN	19

DESTINO DE ENVIO PQRS	N. DE PQRS
SEGURIDAD SOCIAL	629
SALUD AMBIENTAL - ZONOSIS	51
SALUD PUBLICA	15
OTROS	56





**Rendición
de Cuentas**
Feria de Gestión 2021



SECRETARÍA DE SALUD



Fortalecimos la comunicación estado - ciudadano gracias a nuestra oportunidad y resolutivead

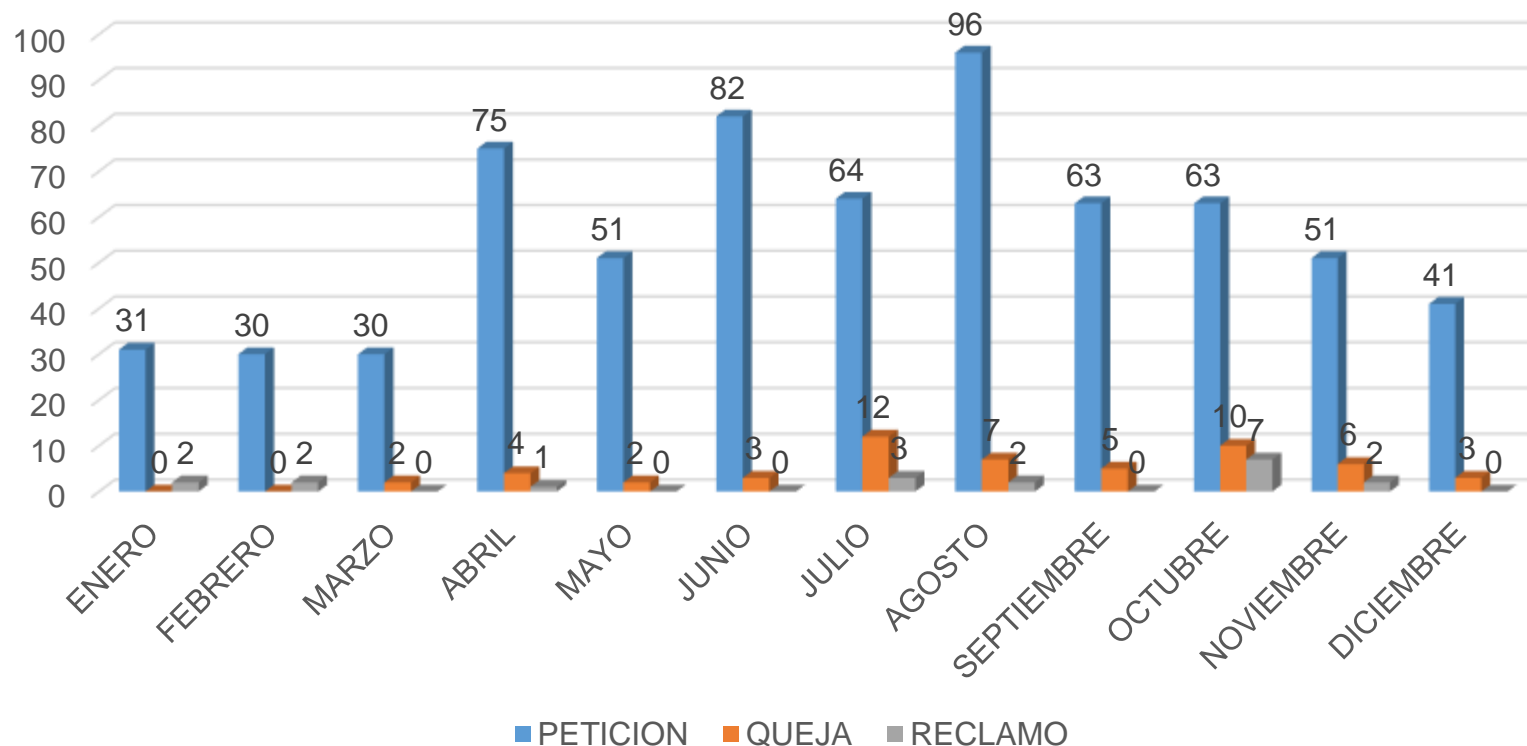
El 89,6% corresponden a peticiones, recibidas y gestionadas en la oficina de SAC del año 2021.

Número de PQRs total

751

Respuesta oportuna

100%



Fortalecimiento de la autoridad sanitaria para la gestión en salud Mesas territoriales la salud en todos los derechos

En el marco de la Política Pública Salud Colectiva – PPSC del Municipio de Pasto, se avanzó en el reconocimiento y operativización de la misma, desarrollando las siguientes actividades:

- **Cinco Mesas Territoriales “La Salud en Todos los Derechos”**
- **Seguimiento a planes de respuesta de Jongovito y comuna 8**
- **Inclusión de las líneas de la PPSC en el Plan Estratégico para la implementación de la RIAS e intervenciones Colectivas de salud pública con IPS y EAPB.**





**Rendición
de Cuentas**
Feria de Gestión 2021



SECRETARÍA DE SALUD

Fortalecimiento de la autoridad sanitaria para la gestión en salud Mesas territoriales la salud en todos los derechos



- ✓ Jongovito
- ✓ Buesaquillo
- ✓ Cabrera
- ✓ Mapachico
- ✓ Comuna 3





**Rendición
de Cuentas**

Fortalecimiento de la autoridad sanitaria para la gestión en salud Mesas territoriales la salud en todos los derechos

**Seguimiento a Planes de Respuesta
comuna 8 y Jongovito**

Seguridad: en coordinación entre policía y comunidad se desarrollaron actividades concertadas

Salud: acciones concentradas entre Pasto Salud ESE, Salud Pública y la comunidad para acciones de salud.

Hábitos y estilos de vida Saludable: Pasto Deporte y Salud pública en acciones prevención de consumo de SPA.





**Rendición
de Cuentas**

Fortalecimiento de la autoridad sanitaria para la gestión en salud Plan de intervenciones colectivas



**Ciudad
bienestar**

#CiudadBienestar



#VacunateYa



#NoALaPolvora #AmautakYullarick



**Rendición
de Cuentas**
Feria de Gestión 2021



SECRETARÍA DE SALUD

LOGROS DESTACABLES DE LA SECRETARÍA DE SALUD



**Rendición
de Cuentas**
Feria de Gestión 2021



SECRETARÍA DE SALUD

ENTREGA DEL PROYECTO DE CONSTRUCCIÓN Y DOTACIÓN DEL CENTRO DE SALUD SAN VICENTE.



**Valor total
del proyecto:**

Más de \$10.842 millones

**Población
beneficiada:**

18.000 habitantes

**Valor aportado
Alcaldía de Pasto:**

\$2.100 millones



**Rendición
de Cuentas**
Feria de Gestión 2021



SECRETARÍA DE SALUD



APOYO EN EL PROYECTO DE CONSTRUCCIÓN Y DOTACIÓN DEL CENTRO DE SALUD LORENZO DE ALDANA

**Valor total
del proyecto:**

Más de \$11.114 millones

**Población
beneficiada:**

42.000 habitantes

**Valor a aportar
Alcaldía de Pasto:**

**Más de \$1.078
millones**



**Rendición
de Cuentas**
Feria de Gestión 2021

APOYO EN LA GESTIÓN ANTE EL MINISTERIO DE SALUD PARA LA REPOSICIÓN DE 3 AMBULANCIAS DE TRANSPORTE BÁSICO



**Valor total
del proyecto:**

\$540 millones

**Población
beneficiada:**

235.000 habitantes

**Valor aportado
MinSalud:**

\$420 millones



**Rendición
de Cuentas**
Feria de Gestión 2021



APOYO EN LA GESTIÓN ANTE LA CANCELLERÍA PARA LA DOTACIÓN DE ATENCIÓN A PACIENTES POR COVID – 19

**Valor total del
proyecto:** **Más de \$426 millones**

**Población
beneficiada:** **235.000 habitantes**



**Rendición
de Cuentas**
Feria de Gestión 2021



SECRETARÍA DE SALUD

**Logramos, después de 20 años, poner en funcionamiento el
Hospital Santa Mónica.**



Recuperamos

\$26 mil millones

Beneficiamos a

**» 230 mil personas
del régimen subsidiado.**





**Rendición
de Cuentas**
Feria de Gestión 2021



SECRETARÍA DE SALUD

Gestionamos los recursos para el funcionamiento del Hospital 1D Santa Mónica



por un valor de

\$31.884 millones

**operado actualmente por
Pasto Salud E.S.E.**



- Ejecución presupuestal realizada de los proyectos
- Cuentas por pagar para la siguiente vigencia



EJECUCIÓN DE RECURSOS

Desde la Secretaría de Salud en el año 2021, se logró una eficiente ejecución de recursos con corte a 31 de Diciembre, asignados por el nivel central.



**Rendición
de Cuentas**
Feria de Gestión 2021



SECRETARÍA DE SALUD

DESARROLLO DEL SOFTWARE PAI COVID

The screenshot shows a web application interface for 'Gestión Documental' from the 'Alcaldía de Pasto' on August 10, 2022. The user is identified as 'ANGELAS'. The main navigation menu includes: INICIO, OFICIOS, CORRESPONDENCIA, ESPECIALES, UTILITARIOS, SYS-AMBIENTAL, and PAI COVID. The PAI COVID menu is expanded, showing sub-options: ENTRADAS, SALIDAS, TRASLADOS, and KARDEX. The main content area displays the 'Reporte salidas de vacunas' form with the following fields:

- Fecha de Inicio: 01/01/2021
- Fecha de Corte: 31/12/2021
- Tipo consulta: TOTAL X BIOLÓGICO
- Gráfico: X BIOLÓGICO
- PFIZER

An 'Ejecutar' button is located at the bottom of the form.

Desde la Secretaría de Salud se desarrolló un software que ha generado un fortalecimiento en los diferentes informes sobre el Control al Plan Nacional de Vacunación COVID-19 en el Municipio de Pasto y seguimiento de los biológicos en tiempo real.



**Rendición
de Cuentas**
Feria de Gestión 2021



SECRETARÍA DE SALUD

SANEAMIENTO DE APORTES PATRONALES

Durante el año 2021 se realizó la depuración y conciliación de los aportes patronales entre la administradora de pensiones “Colpensiones” y la empleadora “Secretaria Municipal de Salud” de los trabajadores de esta entidad obteniéndose el siguiente resultado:

DEUDA INICIAL	CONCILIACIONES	DEUDA FINAL
\$294.104.337	\$218.844.052	\$75.260.285

Se logró disminuir en **74,4%** los aportes patronales, desde el valor de deuda inicial, hasta el valor de deuda final.





**Rendición
de Cuentas**
Feria de Gestión 2021

SEGURIDAD ALIMENTARIA Y NUTRICIONAL (SAN)

- ✓ En 2021, se logró actualizar un diagnóstico del estado de la Seguridad Alimentaria del Municipio con la participación del Comité de SAN.
- ✓ Formulación de un Plan de Soberanía, Seguridad Alimentaria y Nutricional a través de 3 mesas técnicas con participación de líderes campesinos, indígenas y de la sociedad civil.





**Rendición
de Cuentas**
Feria de Gestión 2021

SEGUIMIENTO A CASOS REPORTADOS CON DESNUTRICIÓN

- ✓ En el 2021, se logró que 25 IPS se adhieran al lineamiento del manejo integrado de la desnutrición aguda en menores de cinco años.



- ✓ Se realizó seguimiento al 100% de casos de menores de cinco años reportados con desnutrición.



**Rendición
de Cuentas**
Feria de Gestión 2021

MEJORAMIENTO DE LA CALIDAD DE SALUD MATERNO INFANTIL

- ✓ Se logró certificar 5 IPS como instituciones amigas de la familia y la infancia con enfoque integral – IAMII, mejorando la calidad de salud materno infantil.





**Rendición
de Cuentas**
Feria de Gestión 2021

FORTALECIMIENTO DE HÁBITOS ALIMENTARIOS

- ✓ En 2021, se logró la cualificación de 44 personas de las comunidades de San Gabriel del Corregimiento del Socorro, Comuna 5 y grupo extramural de Pasto Salud ESE, en la estrategia Familia SAN fortaleciendo hábitos alimentarios y reducción de problemas de desnutrición aguda.





**Rendición
de Cuentas**
Feria de Gestión 2021



SECRETARÍA DE SALUD

ESTRATEGIA DE VACUNACIÓN A LA POBLACIÓN DE CURSO DE VIDA DEL MUNICIPIO DE PASTO



Total población vacunada: **89.355** de Enero a Diciembre 2021, con esquema regular para evitar la morbilidad y mortalidad causada por enfermedades que se pueden prevenir con vacunas.

PROGRAMA DE TUBERCULOSIS Y HANSEN.

Se logra alcanzar un 94.1 % de tratamientos exitosos de programa de tuberculosis.

Puestos de Vacunación 26 de Junio
Jornada Municipal de Vacunación del esquema, influenza, sarampión y rubéola.

- * Hospital Local Civil. Cra. 24 con Cll. 27 Esquina, barrio El Calvario.
- * Centro de Salud Primera de Mayo. Cra 45 No. 24-11, barrio Aranda.
- * Centro de Salud El Progreso. Cra 78 No. 14b-08, barrio El Progreso.
- * Centro Hospital La Rosa. Diagonal 12 A No. 3A-05, barrio La Rosa.
- * Centro de Salud Lorenzo. Cll. 17 con Cra. 3 Esquina, barrio Lorenzo.



**Rendición
de Cuentas**
Feria de Gestión 2021

ADHERENCIA A LAS NORMAS, GUÍAS Y PROTOCOLOS

- ✓ Fortalecimiento de una mejora en la calidad de vida y disminución de la carga económica a los sistemas de salud y la carga social en los diferentes entornos.

81%

De pacientes hipertensos controlados

61%

De pacientes diabéticos controlados





**Rendición
de Cuentas**
Feria de Gestión 2021

PARTICIPACIÓN DE MADRES FAMI

- ✓ En el 2021 la estrategia **“Tomate la vida”**, 30 madres pertenecientes de la fundación FUNPERS a través de la educación popular y prácticas saludables, se formaron en procesos de comunicación y movilización social en torno al derecho a la salud y la promoción de hábitos y estilos de vida saludable.





**Rendición
de Cuentas**
Feria de Gestión 2021

- ✓ 17 integrantes del Grupo Scout Quillasinga de líderes comunitarios, promotores de hábitos y estilos de vida saludable, que buscan fortalecer los procesos de liderazgo de los grupos integrados dentro de la estrategia Ciudad Bienestar.



- ✓ Realización de 9 operativos de control de tabaco, en el segundo semestre del 2021 como una estrategia informativa en torno a la promoción y garantía de espacios libres de Humo de cigarrillo y el consumo responsable de Alcohol.

**GRACIAS POR HACER POSIBLE LA CONSTRUCCIÓN DE
LA GRAN CAPITAL**

SECRETARÍA DE SALUD



PASTO
LA GRAN CAPITAL
ALCALDÍA MUNICIPAL