

Puesto de Mando Unificado
Avances y Recomendaciones
Plan Nacional de Vacunación
19/03/21



La salud
es de todos

Minsalud

Contenido

1. Avances del Plan Nacional de Vacunación contra el COVID-19

2. PIC

3. Recomendaciones

01 ■

Avance del Plan Nacional de Vacunación contra el COVID 19

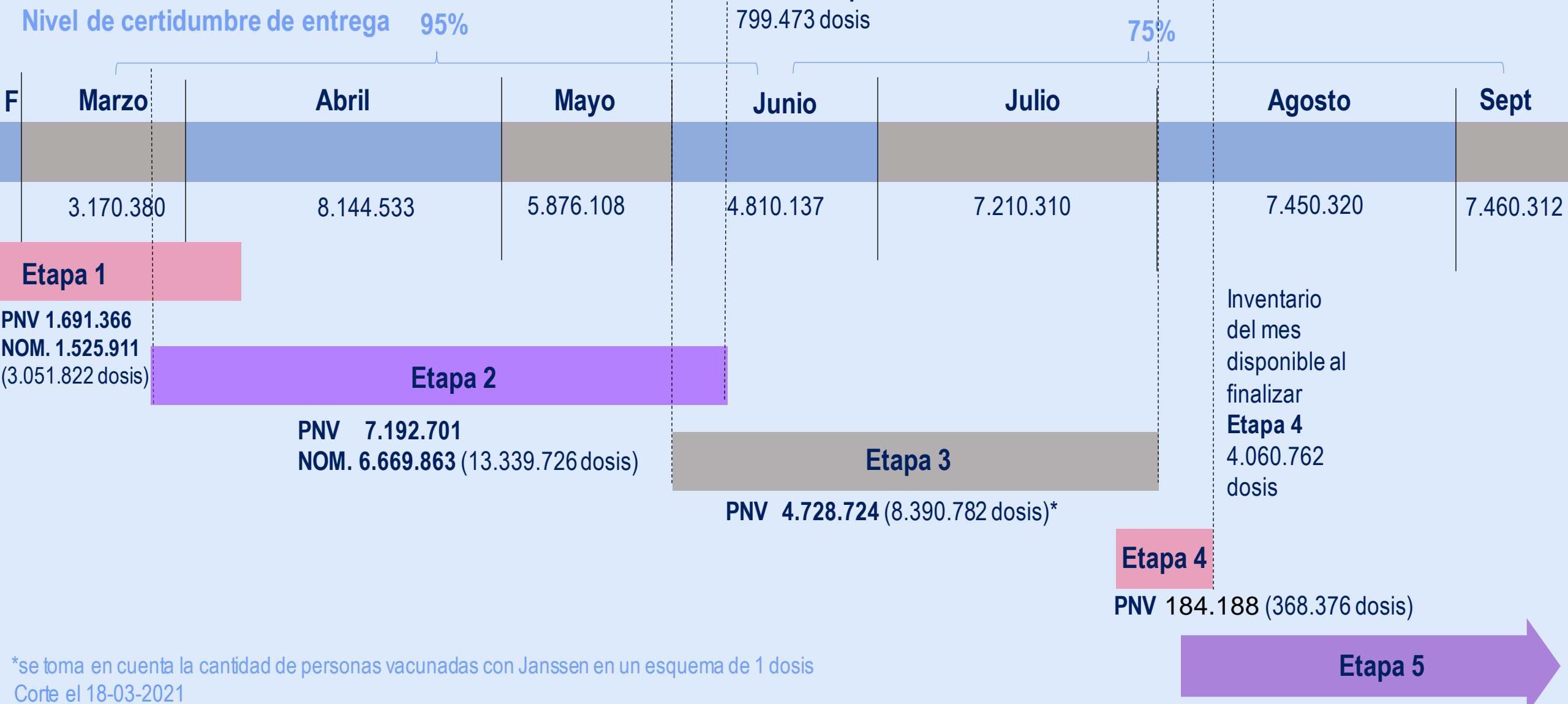


La salud
es de todos

Minsalud

Vacunas contra el Covid-19

Proyección dosis disponibles vs. Poblaciones



*se toma en cuenta la cantidad de personas vacunadas con Janssen en un esquema de 1 dosis

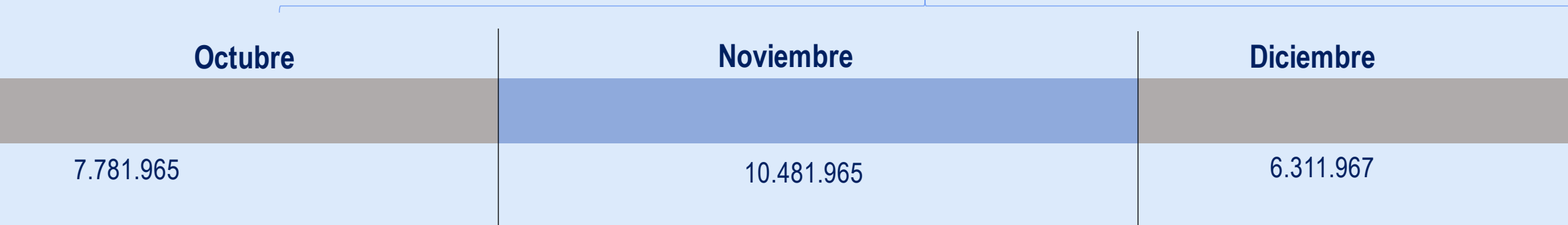
Corte el 18-03-2021

Vacunas contra el Covid-19

Proyección dosis disponibles vs. Poblaciones

Nivel de certidumbre de entrega

50%



Etapa 5

PNV 22.625.963 (36.418.592 dosis)*

- ▶ *Se toma en cuenta la cantidad de personas vacunadas con Janssen en un esquema de 1 dosis
- ▶ Los cronogramas de entrega están **sujetos a las condiciones de producción y despacho** por parte de las compañías farmacéuticas.
- ▶ Corte el 18-03-2021

1.

Avance PNV (corte 17/03/21)

Entidad Territorial	Total dosis asignadas *	Total dosis entregadas *	Total Acumulado	% Avacnce Aplicación Dosis
Vaupés	14.834	5.609	5.585	99,6
Cundinamarca	85.667	65.438	64.191	98,1
Amazonas	59.678	22.916	21.938	95,7
Boyacá	50.417	38.406	33.038	86,0
Caldas	38.663	32.657	27.428	84,0
Risaralda	35.869	30.872	25.459	82,5
Casanare	11.265	8.060	6.394	79,3
Santa Marta	14.619	12.947	9.612	74,2
Quindío	22.848	18.650	13.509	72,4
Santander	81.336	67.380	48.483	72,0
Antioquia	238.971	201.534	144.028	71,5
Bogotá	317.040	300.157	211.980	70,6
Nariño	64.299	49.547	34.652	69,9
Atlántico	30.508	25.084	17.142	68,3
Valle del Cauca	178.498	144.162	96.373	66,9
Tolima	53.686	43.817	29.274	66,8
Meta	27.677	22.616	14.462	63,9
Huila	38.184	29.730	18.212	61,3

Entidad Territorial	Total dosis asignadas *	Total dosis entregadas *	Total Acumulado	% Avacnce Aplicación Dosis
Huila	38.184	29.730	18.212	61,3
Guainía	24.994	12.579	7.576	60,2
Cartagena	33.556	31.275	18.747	59,9
Bolívar	36.420	27.718	16.241	58,6
Barranquilla	61.371	57.600	32.932	57,2
Caquetá	10.523	8.244	4.666	56,6
San Andrés y Providencia	1.260	1.152	634	55,0
Cesar	33.897	27.622	14.896	53,9
Norte de Santander	52.122	42.295	22.437	53,0
Magdalena	25.484	18.775	9.841	52,4
Guaviare	2.576	1.806	938	51,9
La Guajira	26.281	19.329	9.285	48,0
Putumayo	9.670	6.241	2.903	46,5
Córdoba	63.025	51.781	23.903	46,2
Arauca	7.229	4.795	2.182	45,5
Cauca	45.601	35.154	15.632	44,5
Sucre	41.053	34.671	13.853	40,0
Chocó	11.583	10.042	3.930	39,1
Vichada	1.495	1.230	459	37,3
Buenaventura	6.321	5.598	1.543	27,6

Acompañamiento MSPS

619.861 >80 años

369.398 TH en Salud

Cordón Amazónico 35.099

1.091 Municipios

1,829 IPS

632,928 Registros PAIWEB

↓
Rezago del 38,2% Frente a Dosis Aplicadas

2.242.784 Dosis país

1.858.520 Dosis asignadas

1.517.489 Dosis distribuidas

1,024,358 Dosis aplicadas



1.1 Apertura Etapa 2 (Resolución 327 de 2021). La apertura de nuevas etapas, no implica el cierre de las etapas anteriores.

> 80 Años

Se deben intensificar finalizar la vacunación en este grupo poblacional.

Se debe garantizar la vacunación de la población de las etapas anteriores, con las dosis disponibles en el territorio.

Después de implementar todas las estrategias de búsqueda y agendamiento para la población >80 años, los territorios podrán orientar la vacuna hacia la población de la siguiente etapa.

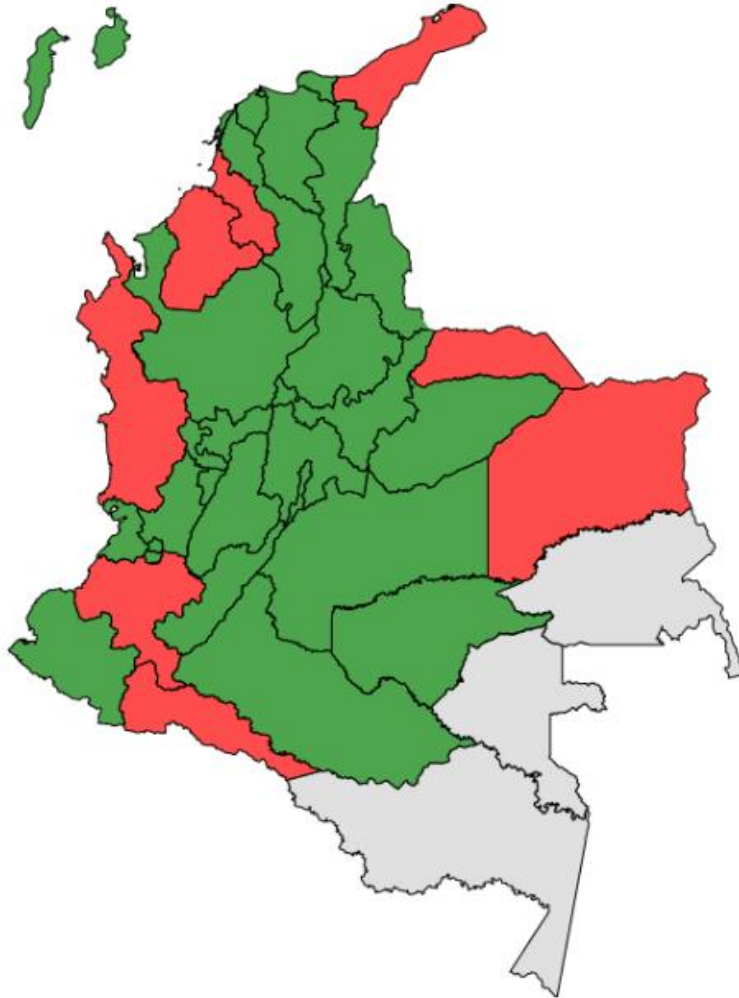


Población de 60 a 79 años

- Centros de larga estancia adulto mayor (60-79 años).
 - Población Privada de Libertad (PPL).
 - Agendamiento quinquenio 75-79 años.
- Agendamiento población por quinquenios, al finalizar cada cohorte se programa la siguiente (70-74/65-69/60-64).
 - Se abren quinquenios según disponibilidad de vacuna

1.2

Novena Distribución de Vacuna (SINOVAC)



Se proyecta iniciar distribución 19/03/21

✓ Disponible **283,644**, dada la confirmación de llegada de vacuna al país la primera semana al país

✓ Consideraciones para la asignación

Umbral Mínimo de Ritmo de Vacunación por encima 50,47%:

- Cobertura de vacunación = Dosis administradas / Dosis entregadas
- Mediana coberturas
- Desviación estándar

1.2 Novena Distribución de Vacuna (SINOVAC)

Entidad Territorial	TOTAL DOSIS ENTREGADAS	TOTAL DOSIS APLICADAS	Porcentaje de avance en vacunación
Cundinamarca	65438	64191	98,1%
Boyacá	38406	33038	86,0%
Caldas	32657	27428	84,0%
Risaralda	30872	25459	82,5%
Casanare	8060	6394	79,3%
Santa Marta	12947	9612	74,2%
Quindío	18650	13509	72,4%
Santander	67380	48483	72,0%
Antioquia	201534	144028	71,5%
Bogotá	300157	211980	70,6%
Nariño	49547	34652	69,9%
Atlántico	25084	17142	68,3%
Valle del Cauca	144162	96373	66,9%
Tolima	43817	29274	66,8%
Meta	22616	14462	63,9%
Huila	29730	18212	61,3%
Cartagena	31275	18747	59,9%

Entidad Territorial	TOTAL DOSIS ENTREGADAS	TOTAL DOSIS APLICADAS	Porcentaje de avance en vacunación
Bolívar	27718	16241	58,6%
Barranquilla	57600	32932	57,2%
Caquetá	8244	4666	56,6%
San Andrés y Providencia	1152	634	55,0%
Cesar	27622	14896	53,9%
Norte de Santander	42295	22437	53,0%
Magdalena	18775	9841	52,4%
Guaviare	1806	938	51,9%
La Guajira	19329	9285	48,0%
Putumayo	6241	2903	46,5%
Córdoba	51781	23903	46,2%
Arauca	4795	2182	45,5%
Cauca	35154	15632	44,5%
Sucre	34671	13853	40,0%
Chocó	10042	3930	39,1%
Vichada	1230	459	37,3%
Buenaventura	5598	1543	27,6%

1.3

Novena Distribución de Vacuna (FPIZER)

Primeras Dosis

Entidad	X
	Dosis a distribuir (múltiplos 6)
Bogotá, D.C.	13632
Antioquia	6222
Barranquilla	4572
Santander	3114
Cartagena	1938
Valle del Cauca	1800
Cesar	1380
Risaralda	1326
Córdoba	1248
Meta	1248
Caldas	1194
Norte de Santander	1086
Sucre	1086
Nariño	1038
Total general	40.884

✓ Disponibles **100,640** dosis.

Consideraciones para el envío:

✓ Disponibilidad de red de frío ultracongelador.

✓ Cantidad mínima de envío 1,170 dosis

Segundas Dosis (205)

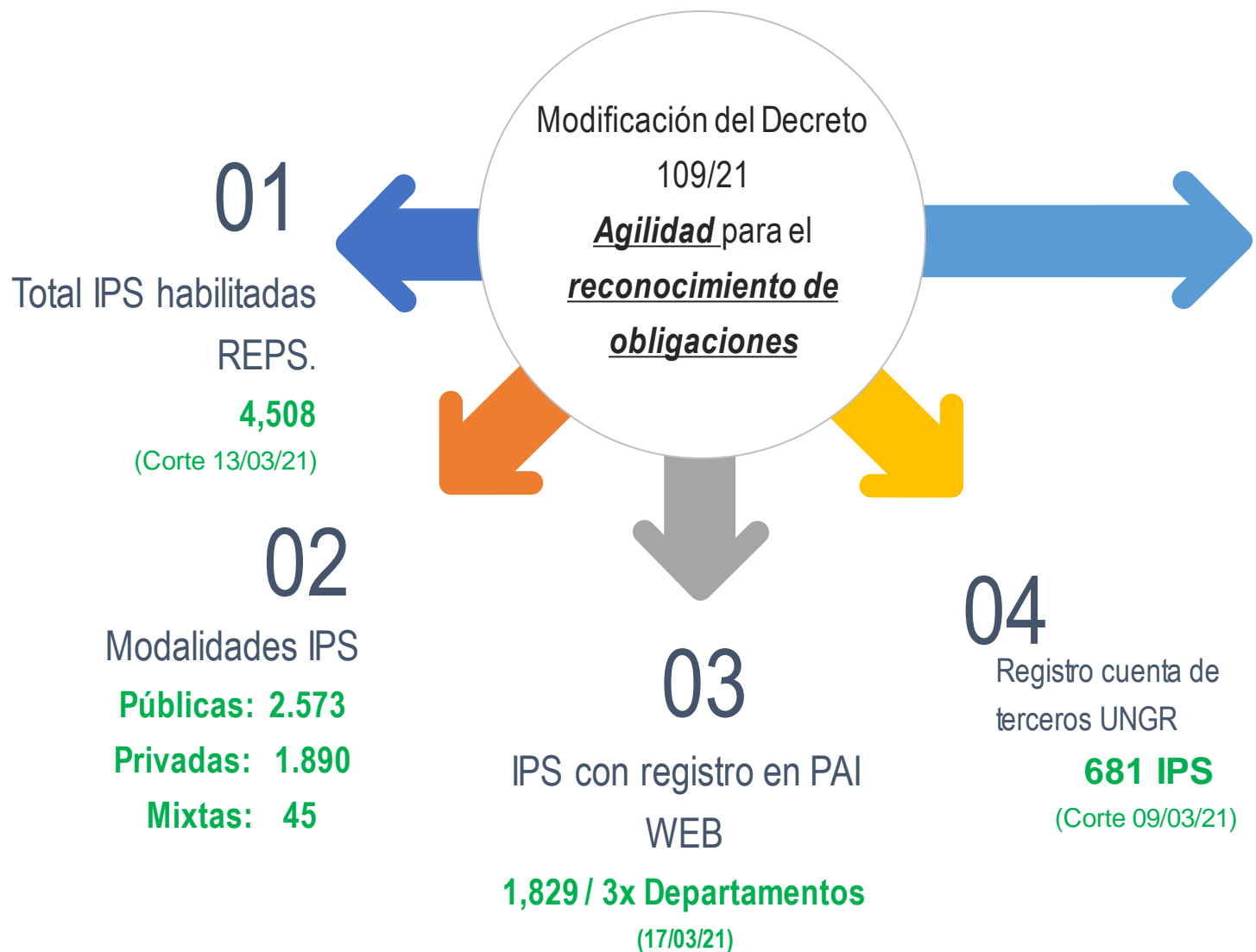
Entidad	Vacunas entregadas
Chocó	132
La Guajira	246
Magdalena	114
Sucre	672
Archipiélago de San Andrés	54
TOTAL	1.218

Segundas Dosis (267)

Entidad	Vacunas asignadas	Entidad	Vacunas asignadas
Antioquia	5.658	Vichada	126
Atlántico	1.068	Caldas	2.160
Barranquilla	7.950	Casanare	792
Cundinamarca	2.754	Córdoba	2.808
Magdalena	204	Huila	1.062
Quindío	1.380	La Guajira	450
Valle del Cauca	10.410	Chocó	282
Arauca	96	Meta	1.758
Cauca	1.128	Nariño	2.520
Cesar	2.190	Norte de Santander	3.048
Guaviare	168	Tolima	2.160
Santander	5.700	Boyacá	942
Buenaventura	240	Santa Marta	1.464
		TOTAL	58.518

Se proyecta iniciar distribución 19/03/21

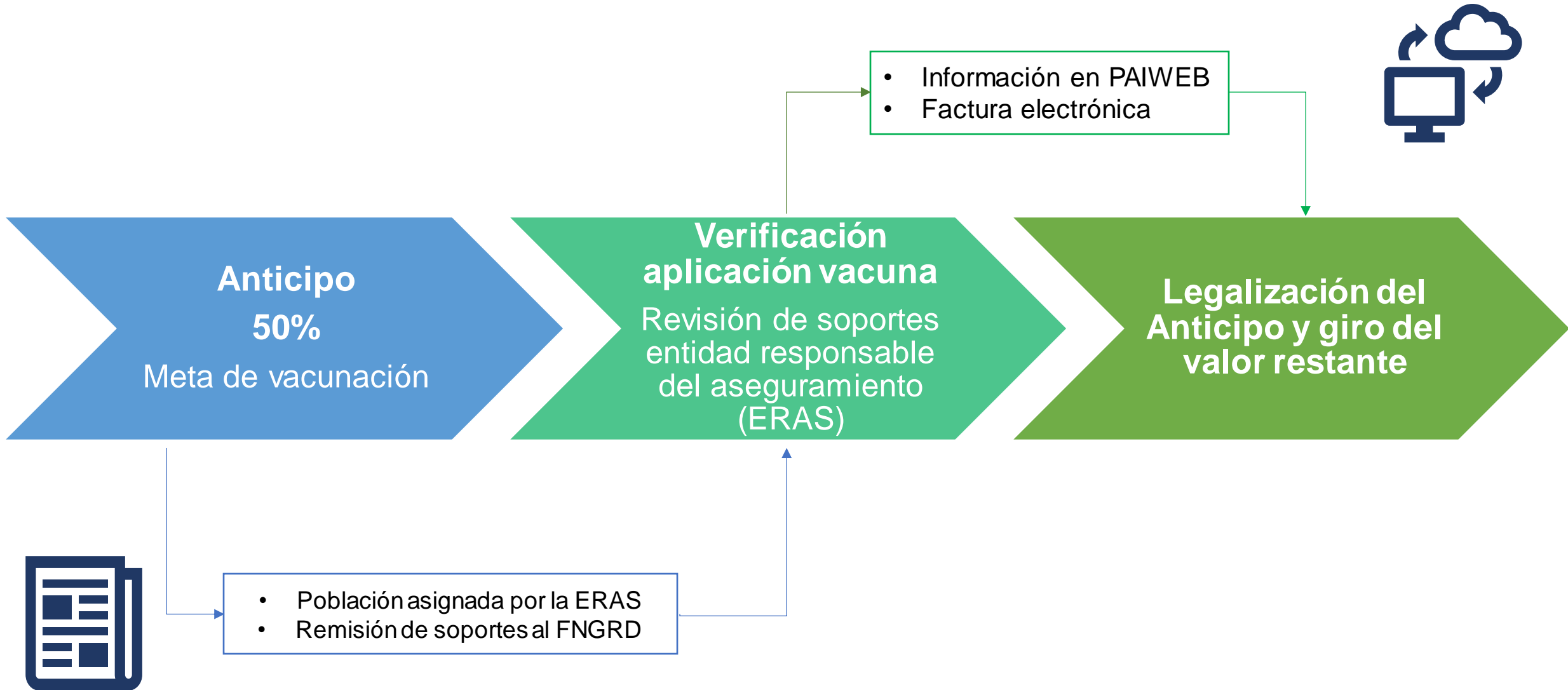
1.4 Proceso de inscripción de IPS vacunadora para pago



Naturaleza Jurídica todas las Modalidades				
Departamento	Mixta	Privada	Pública	Total general
Bogotá D.C		426	114	540
Valle del cauca		164	236	400
Antioquia	5	174	215	394
Santander		121	156	277
Cundinamarca		91	170	261
Nariño		32	202	234
Bolívar		93	136	229
Magdalena		57	148	205
Atlántico	39	123	36	198
Boyacá		40	144	184
Norte de Santander		50	130	180
Córdoba		77	100	177
Tolima		27	111	138
Cesar		51	83	134
Meta		56	66	122
Cauca		17	89	106
Huila		41	63	104
Caldas	1	34	63	98
La Guajira		27	57	84
Risaralda		43	30	73
Chocó		60	11	71
Sucre		25	41	66
Quindío		21	26	47
Caquetá		11	33	44
Casanare		15	24	39
Putumayo		2	26	28
Arauca		3	23	26
Vaupés			18	18
Amazonas		1	12	13
Guaviare		1	5	6
Vichada		2	4	6
Guainía		4		4
San Andrés y Providencia		1	1	2




Mecanismo de Reconocimiento y Pago Resolución 166 de 2021





Población a cargo – estrategias jurisdiccionales

Aplicación de
vacunas
Estrategias



Verificación de
agendamiento y
aplicación
PAIWEB - FE



Reconocimiento y
pago de la
aplicación
100% valor definido

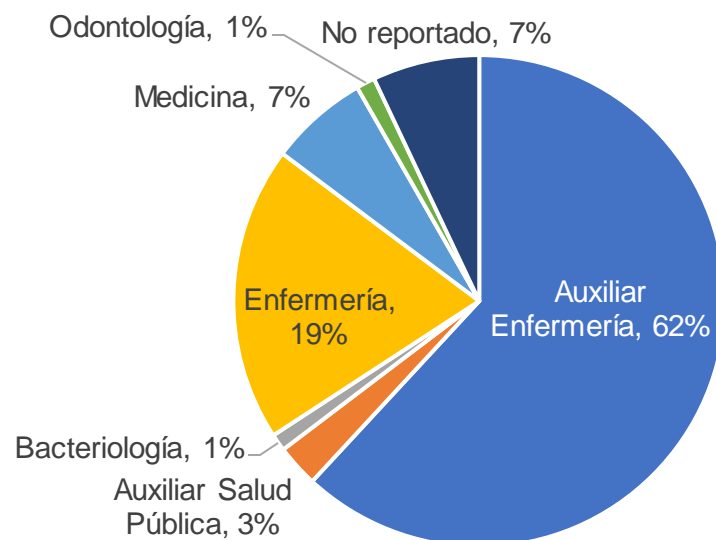
Entidades responsables del aseguramiento
y entidades territoriales



1.5 Formación del T.H en salud para vacunación



Población inscrita: Más de 110 mil personas



Población en proceso de formación: 24.294

Población capacitada y certificada: 31.829

- Curso certificable de 48 horas y completamente gratuito.
- Incluye los siguientes contenidos: PAI, Situación actual de la pandemia, aspectos generales de las vacunas, Plan de vacunación contra el Covid19, Aspectos técnicos de la vacuna, Cadena de Frio, Sistema de información Vigilancia Epidemiológica, Primeros Auxilios Psicológicos Equipos de vacunación COVID 19.

Tercera convocatoria para inicio de curso:

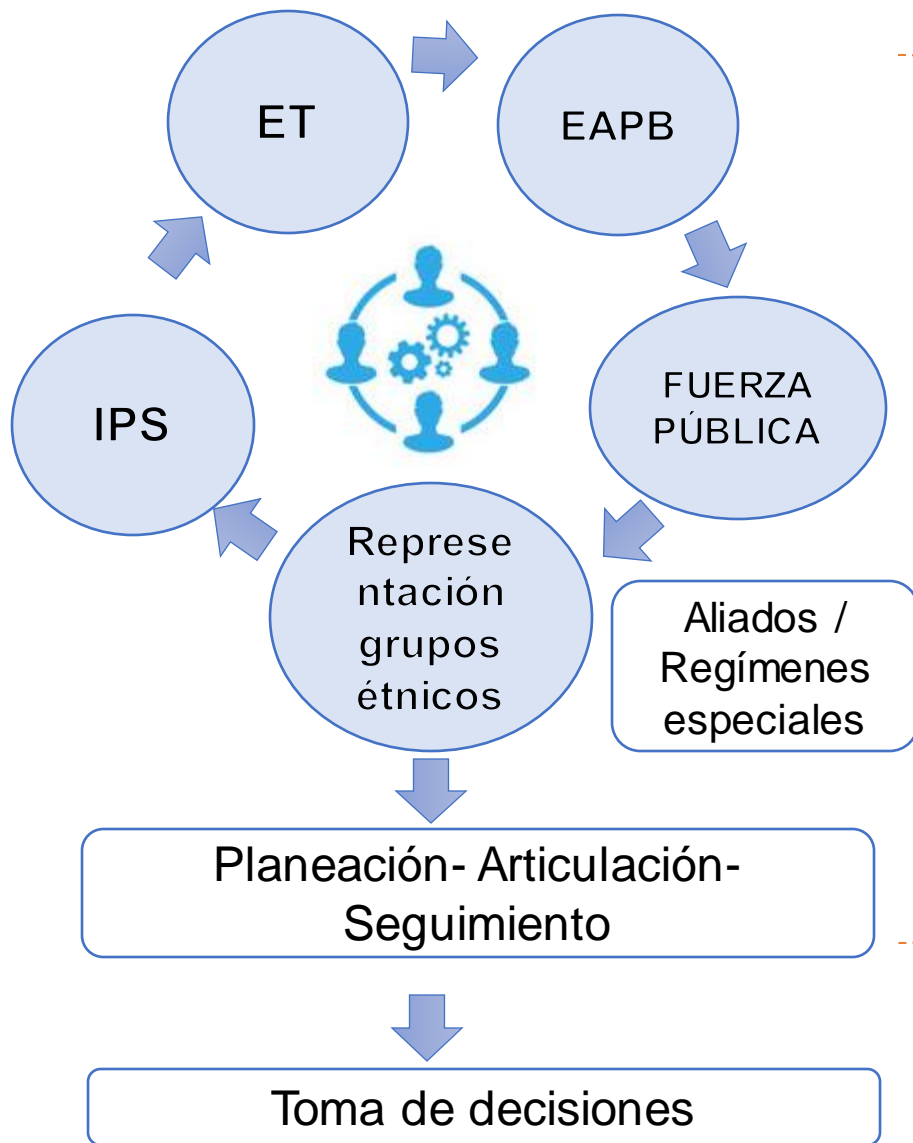
Del 23 de marzo al 2 de Abril de 2021

<https://tramites.minsalud.gov.co/Encuestas/ManejoVacunacion.as>

[px](#)

1.6

Estrategias para el desarrollo PNV



Identifica

- ✓ Municipios con problemas de orden público y seguridad.
- ✓ Dispersión geográfica
- ✓ Alto costo logístico
- ✓ Otras

Establecen

- ✓ Estrategias de vacunación
- Eficiencia en costos logísticos
- Equidad
- Oportunidad en el proceso de vacunación

Definir la estrategia de vacunación y remitir al MSPS, para evaluar viabilidad.
Fecha max. 30/03/21

Índice de ruralidad certificado 2021/ DNP

175 Municipios en 24 departamentos

02.

Plan de Intervenciones Colectivas / PNV

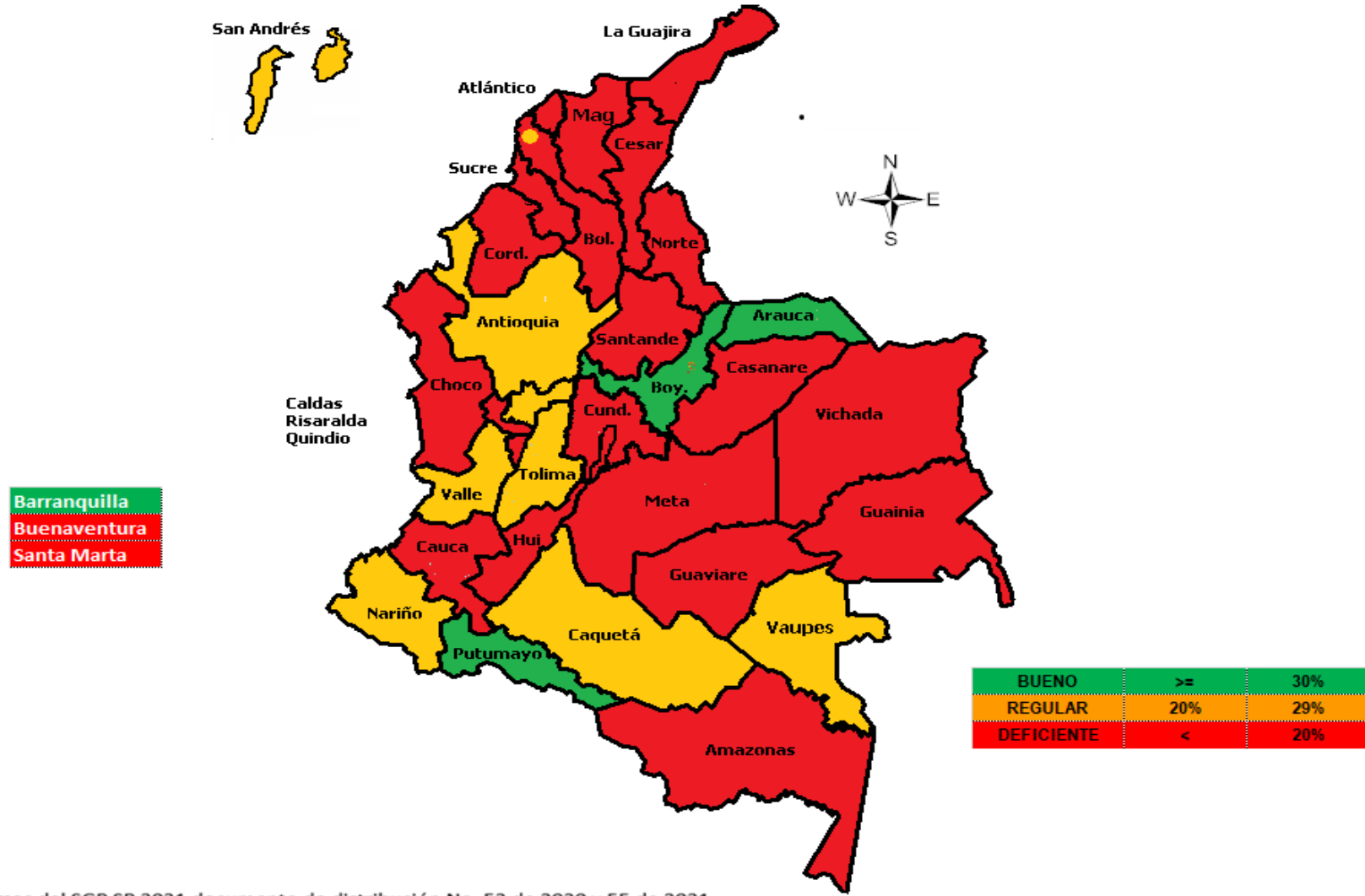


La salud
es de todos

Minsalud

2.1

Avance en la contratación de las acciones de Gestión de Salud Pública y PIC con los recursos del SGP-SP 2021 (Corte 11-03-2021)

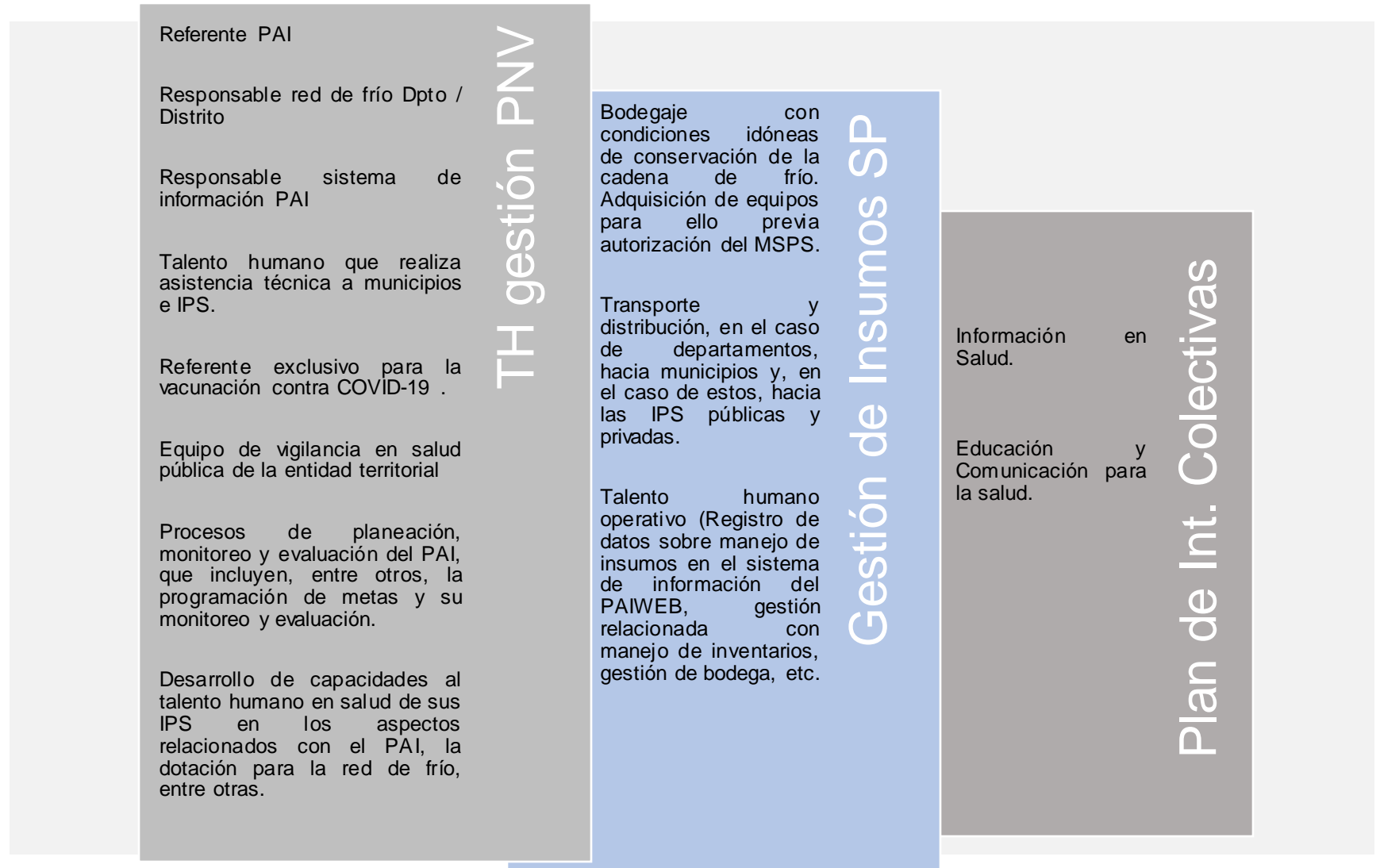


Nota:
 Denominador: recursos del SGP SP 2021 documento de distribución No. 52 de 2020 y 55 de 2021
 Numerador: recursos contratados en acciones de GSP y del PIC en la vigencia 2021

Fuente: MSPS – Dirección de Promoción y Prevención, con Reporte de ET con corte al 11 de marzo de 2021

2.1

Avance en la contratación de las acciones de Gestión de Salud Pública y PIC con los recursos del SGP-SP 2021 (Corte 11-03-2021)



03.

Recomendaciones

3. Mensajes

- Atendiendo el comportamiento del **umbral mínimo de ritmo de vacunación**, el MSPS se desplaza a territorio con el fin de acompañar la implementación del PNV.
- El MSPS se encuentra adelantando **23 mesas intersectoriales (xxx)** con el fin de establecer los acuerdos para la disposición de la información de la **población de las etapas II y III**.
- La **estrategia central** del plan nacional de vacunación es **el agendamiento**, solo cuando se finalice una etapa y por agotamiento de agenda se autorizará el agendamiento presencial.
- Fortalecer las **acciones IEC** con el fin de motivar adherencia y **confianza** en la vacunación
- Los ciudadanos tienen derecho a estar informados y a conocer el procedimiento de aplicación de la vacuna.
- Se reitera la necesidad de involucrar a los representantes de los grupos étnicos y regímenes especiales en la mesa de coordinación permanente para la concertación de las estrategias de vacunación.
- La vacunación para los cuerpos diplomáticos se gestionará con la Cancillería para la consolidación de base de datos .
- No se modifica el **tiempo de aplicación de la segunda** dosis SINOVAC (28 días) de hasta que el **laboratorio no nos certifique los tiempos** de eficacia entre primera y segunda dosis.
- Envío y adherencia por parte de las ET al reporte diario preliminar de dosis aplicadas, no modificar formato y generar el diligenciamiento de todos los campos de acuerdo a la instructivo emitido.
- Se reitera la necesidad de apertura de cuenta de terceros ante UNGR para el pago de las obligaciones

Gracias

#LaSaludEsDeTodos



@MinSaludCol



La salud
es de todos

Minsalud

